

Monega KAPITALANLAGEGESELLSCHAFT mbH, Köln

AN DIE ANLEGER DER SONDERVERMÖGEN:

HaVa Flexible Allocation
(ISIN DE000A3CQVU8)

und

WACHSTUM GLOBAL
(Anteilklasse: WACHSTUM GLOBAL

Anteilklasse R: ISIN DE000A12BPS8; Anteilklasse I: ISIN DE000A0NJGU7)

Verschmelzung des Sondervermögens HaVa Flexible Allocation auf das Sondervermögen WACHSTUM GLOBAL

Sehr geehrte Damen und Herren,

die Gesellschaften haben beschlossen, das OGAW-Sondervermögen „HaVa Flexible Allocation“ (nachfolgend „übertragendes Sondervermögen“) auf das von der Universal-Investment-Gesellschaft mbH verwaltete und ebenfalls als OGAW-Sondervermögen ausgestaltete Sondervermögen „WACHSTUM GLOBAL“ (nachfolgend „übernehmendes Sondervermögen“) zum Ablauf des 13.02.2025 (Übertragungstichtag) zu verschmelzen. Das übertragende Sondervermögen „HaVa Flexible Allocation“ beendet das laufende Geschäftsjahr am 13.02.2025 („Rumpfgeschäftsjahr“).

Verwahrstelle des übertragenden Sondervermögens ist die Kreissparkasse Köln, die Verwahrstelle des übernehmenden Sondervermögens ist die DONNER & REUSCHEL Aktiengesellschaft.

Die Verschmelzung der Sondervermögen wurde durch die Bundesanstalt für Finanzdienstleistungsaufsicht (BaFin) unter dem 18.12.2024 genehmigt.



1. Art der Verschmelzung und der beteiligten Sondervermögen

Bei der Verschmelzung der Sondervermögen handelt es sich um eine Übertragung sämtlicher Vermögenswerte und Verbindlichkeiten des übertragenden Sondervermögens auf das übernehmende Sondervermögen. Durch die Übertragung sämtlicher Vermögenswerte und Verbindlichkeiten auf das übernehmende Sondervermögen soll das übertragende Sondervermögen ohne Abwicklung aufgelöst werden („Verschmelzung durch Aufnahme“ gem. § 1 Absatz 19 Nr. 37 Buchstabe a KAGB).

Den Anlegern des übertragenden Sondervermögens „HaVa Flexible Allocation“ werden Anteile der Anteilklasse R (ISIN DE000A12BPS8) des übernehmenden Sondervermögens „WACHSTUM GLOBAL“ mit der Verschmelzung ausgegeben.

2. Hintergrund und Beweggründe der geplanten Verschmelzung

Durch die geplante Verschmelzung des übertragenden Sondervermögens soll das Fondsvolumen des übernehmenden Sondervermögens erhöht werden, wodurch Vorteile für alle Anleger des übertragenden und des übernehmenden Sondervermögens geschaffen werden. Durch das dann höhere Fondsvolumen und entsprechende Synergieeffekte erwartet die Monega Kapitalanlagegesellschaft mbH, dass Kostenvorteile für die Anleger entstehen werden.

3. Erwartete Auswirkungen auf die Anleger

Die Anteile des übertragenden Sondervermögens „HaVa Flexible Allocation“ werden automatisch und für die Anleger auf Ebene des übertragenden Sondervermögens kostenfrei in Anteile der Anteilklasse R des übernehmenden Sondervermögens „WACHSTUM GLOBAL“ umgetauscht.

Das Umtauschverhältnis wird so berechnet, dass der Wert der neuen Anteile genau dem Wert der bisherigen Anteile entspricht. Durch die Verschmelzung wird sich die Anzahl der Anteile ändern, der individuelle Wert des Depots des einzelnen Anlegers bleibt hiervon unberührt.

Anlageziele, die Anlagestrategie und das jeweilige Profil des typischen Anlegers der beteiligten Sondervermögen stellen sich wie folgt dar:

Anlageziel und -strategie

Das übertragende Sondervermögen „HaVa Flexible Allocation“ und das übernehmende Sondervermögen „WACHSTUM GLOBAL“ sind OGAW-Sondervermögen, welche sich an Anleger mit mindestens Basiskenntnissen in Finanzprodukten, die ein langfristiges Ziel der Vermögensbildung oder Vermögensoptimierung verfolgen, richten. Die Fonds sind für Investoren geeignet, die bereit und in der Lage sind, Wertschwankungen zu akzeptieren und potenzielle Verluste bis zur Höhe des

eingesetzten Kapitals zu tragen. Beide Fonds haben denselben Risikoindikator¹ 3, was auf einer Skala von 1 bis 7 ein mittelniedriges Risiko bedeutet. Zudem weisen beide Fonds eine internationale Ausrichtung auf und investieren in Kapitalbeteiligungen, wodurch sie an der Entwicklung globaler Märkte partizipieren.

Die Unterschiede zwischen den beiden Sondervermögen bestehen insbesondere in ihrer Ausschüttungspolitik, der Kapitalbeteiligungsquote und ihrer Anlagestrategie. Das übernehmende Sondervermögen „WACHSTUM GLOBAL“ ist ausschüttend, das heißt, Erträge wie Dividenden oder Zinsen werden regelmäßig an die Anleger ausgezahlt. Im Gegensatz dazu ist das übertragende Sondervermögen „HaVa Flexible Allocation“ thesaurierend, sodass alle Erträge im Fonds verbleiben und reinvestiert werden, was das Anlagekapital langfristig wachsen lässt. Das übertragende Sondervermögen „HaVa Flexible Allocation“ investiert aufgrund seiner aktienorientierten und flexiblen Strategie mindestens 51 % seines Vermögens in Kapitalbeteiligungen, die überwiegend aus Aktien bestehen. Das übernehmende Sondervermögen „WACHSTUM GLOBAL“ hingegen investiert mindestens 25 % in Kapitalbeteiligungen, was eine noch breitere Streuung in verschiedene Vermögensklassen zulässt und dem Fondsmanagement Spielraum für weitere Anlageformen bietet. So kann das übernehmende Sondervermögen „WACHSTUM GLOBAL“ durch seine geringere Kapitalbeteiligungsquote stärker diversifizieren und mehr in Anleihen oder liquide Mittel investieren.

Eine Neuordnung des Portfolios des übertragenden Sondervermögens ist hinsichtlich der erwerbbaaren Vermögensgegenstände nicht nötig. Aufgrund der gleichen Ausgestaltung der einzelnen Anlagegrenzen der beiden Sondervermögen, ist eine Neuordnung des Portfolios des übertragenden Sondervermögens ebenfalls nicht notwendig.

Im Übrigen sind nachstehend die **Fondsfakten** der beteiligten Sondervermögen **einschließlich der Kostenstruktur** dargestellt:

	HaVa Flexible Allocation (DE000A3CQVU8)	WACHSTUM GLOBAL Anteilklasse R (DE000A12BPS8)
Summary Risk Identifier (SRI)	3	3
Max. Ausgabeaufschlag	bis zu 5,00%	bis zu 5,00%
Effektiver Ausgabeaufschlag	0,00%	5,00%
Rücknahmeabschlag	keinen	keinen
Max. Verwaltungsvergütung	bis zu 1,85% p.a.	bis zu 1,50% p.a.
Effektive Verwaltungsvergütung	1,27% p.a.	1,50% p.a.

¹ Gemäß delegierter Verordnung (EU) 2017/653 in der Fassung der delegierten Verordnung (EU) 2021/2268 zu EU-Verordnung 1286/2014 über Basisinformationsblätter für verpackte Anlageprodukte für Kleinanleger und Versicherungsanlageprodukte (PRIIP). Eine niedrigere Ziffer steht bei diesem Indikator für ein typischerweise geringeres Risiko bei typischerweise geringerer Rendite, eine höhere entsprechend für höheres Renditepotential bei höherem Risiko). Die Risikoeinstufung des Fonds kann sich im Zeitablauf ändern.

Max. Verwahrstellenvergütung	bis zu 0,04% p.a.	bis zu 0,06% p.a.
Mindestverwahrstellenvergütung	mindestens 12.000,00 Euro p.a. zzgl. Umsatzsteuer auf Gesamtfondsebene	keine
Effektive Verwahrstellenvergütung	0,04% p.a.	0,05% p.a.
Laufende Kosten (bezogen auf das letzte abgelaufene Fondsgeschäftsjahr)	1,63% p.a.	Anteilklasse I: 0,62%p.a. Anteilklasse R: 1,76%p.a.
Performancefee*	Performance Fee mit Referenzwert RW Parameter: High Water Mark: 10% Hurdle Rate: 2% Begrenzung Nettowert: 25%	Performance Fee mit Referenzindex Der bisherige Höchststand des Anteilwerts am Ende der fünf vorangehenden Abrechnungs- perioden muss übertroffen sein. Referenzindex: EURIBOR® 12M TR (EUR) + 2 % Begrenzung Nettowert: 10 %
Abrechnungsperiode der Performancefee	01.01. bis 31.12.2024 Für die Zeit vom 01.01.2025 bis zum 13.02.2025 fällt keine Performancefee an.	01.07. bis 30.06.
Ertragsverwendung	thesaurierend	ausschüttend
Verwahrstelle	Kreissparkasse Köln	DONNER & REUSCHEL Aktiengesellschaft
Geschäftsjahresende	31.12.	30.06.
Fondswährung	EUR	EUR

*Erläuterung Performancefee

Die erfolgsabhängige Vergütung wird anhand der Anteilwertentwicklung, die nach der BVI- Methode berechnet wird, in der Abrechnungsperiode ermittelt. Diese Methode wird auf der BVI-Webseite unter https://www.bvi.de/fileadmin/user_upload/Bestellcenter/BVI_Methode_final_Internet.pdf beschrieben. Die erfolgsabhängige Gebühr kann nur entnommen werden, wenn der Anteilwert am Ende der Abrechnungsperiode (Geschäftsjahre) den Höchststand des Anteilwertes der Sondervermögen, der am Ende der drei vorhergehenden Abrechnungsperioden erzielt wurde, übersteigt.

Die Gesellschaft geht nach derzeitigem Stand davon aus, dass sich die Verschmelzung neutral auf die Wertentwicklung im übernehmenden Sondervermögen auswirkt.

Die Vermögensgegenstände und Verbindlichkeiten des übertragenden Sondervermögens werden im Hinblick auf die Bewertung mit den fortgeführten Anschaffungskosten zu Beginn des dem Übertragungstichtags folgenden Tages beim übernehmenden Sondervermögen angesetzt.

Weitere Auswirkungen der jeweiligen Verschmelzung und Rechte der Anleger:

Auswirkung auf die Erträge:

Die Erträge des Sondervermögens „HaVa Flexible Allocation“ werden zum Übertragungstichtag am **13.02.2025** thesauriert.

Steuerliche Auswirkungen:

Das Sondervermögen „HaVa Flexible Allocation“ hat einen steuerlichen Teilfreistellungssatz von 30%, das übernehmende Sondervermögen „WACHSTUM GLOBAL Anteilklasse R“ hat einen steuerlichen Teilfreistellungssatz von 15%. Daher ist folgendes zu berücksichtigen:

Bei einer Änderung des Teilfreistellungssatzes nach § 20 InvStG gelten die Investmentanteile nach § 22 Absatz 1 Satz 1 InvStG als veräußert und am Folgetag als angeschafft. Der hierbei ermittelte Erfolg gilt erst bei Verkauf der neuen Anteile als zugeflossen. Diese Veräußerungsfiktion lässt jedoch die Wirksamkeit der Verschmelzung nach § 23 InvStG und deren Rechtsfolgen auf Anlegerebene unberührt.

Etwaige steuerliche Auswirkungen für Anleger sind im Einzelfall vorgängig durch den Steuerexperten des Anlegers zu prüfen. Es wird ausdrücklich darauf hingewiesen, dass die steuerliche Behandlung im Zuge der Verschmelzung Änderungen unterworfen sein kann.

Rechte der Anleger:

1. Kostenfreie Rückgabe

Bis zum nachfolgenden Stichtag sind die Anleger des übertragenden Sondervermögens und des übernehmenden Sondervermögens berechtigt, die Rücknahme ihrer Anteile ohne weitere Kosten zu verlangen:

07. Februar 2025

Orders, die am vorgenannten Stichtag bis zum Orderannahmeschluss um 10:30 Uhr bei der Verwahrstelle des Fonds eingehen, werden noch berücksichtigt.

Die Ausgabe von Anteilen des übertragenden Sondervermögens durch die Monega Kapitalanlagegesellschaft mbH endet ebenfalls mit dem vorgenannten Stichtag.

Im Rahmen der Verschmelzung und der Prüfung der Verschmelzung erfolgt die Zurverfügungstellung des tagesaktuellen Fondspreises des übernehmenden Sondervermögens ggf. mit einer Verzögerung von mehreren Tagen.

2. Tausch

Alternativ zur Rückgabe können die Anleger des übertragenden Sondervermögens bis zu dem vorgenannten Stichtag ihre Anteile ohne weitere Kosten in Anteile des Sondervermögens **Equity for Life -I- (ISIN DE000A14N7W7)** tauschen, das vergleichbare Anlagegrundsätze befolgt und ebenfalls von der Monega Kapitalanlagegesellschaft mbH verwaltet wird.

3. Verschmelzung

Anleger, die ihre Anteile an dem übertragenden Sondervermögen nicht zurückgeben oder umtauschen, werden mit Wirksamwerden der Verschmelzung automatisch Anleger des übernehmenden Sondervermögens.

Kostenhinweis

Die Kosten für die Vorbereitung und Durchführung der Verschmelzung (z.B. Rechts-, Beratungs-, oder Verwaltungskosten) auf der Ebene des Sondervermögens werden weder dem übertragenden noch dem übernehmenden Sondervermögen belastet. Im Zuge der Verschmelzung der Sondervermögen werden derzeit – neben den oben genannten bereits bestehenden Unterschieden – keine Kostenänderungen erwartet. Auf Anfrage wird den Anlegern der beteiligten Sondervermögen eine Erklärung des Wirtschaftsprüfers gemäß § 185 Absatz 2 i.V.m. § 186 Absatz 3 Nr. 3 KAGB bezüglich der erfolgten Verschmelzung kostenlos zur Verfügung gestellt. Die Prüfung erfolgt erst nach Abschluss der Verschmelzung.

4. Methode zur Berechnung des Umtauschverhältnisses

Für Zwecke der Übertragung berechnen die übertragende und die übernehmende Gesellschaft zum Übertragungstichtag (13. Februar 2025) die Inventarwerte des übertragenden und des übernehmenden Fonds. Die übertragende bzw. die übernehmende Verwahrstelle bestätigt der übertragenden bzw. der übernehmenden Gesellschaft nach Prüfung die Fondsbewertung des übertragenden und des übernehmenden Sondervermögens. Im Anschluss ermittelt die übernehmende Gesellschaft das Umtauschverhältnis unter Berücksichtigung einer möglichen Thesaurierung des übertragenden Fonds. Zur Berechnung des Umtauschverhältnisses werden die Anteilwerte des übernehmenden und des übertragenden Sondervermögens ins Verhältnis gesetzt. Das Umtauschverhältnis wird mit sieben Nachkommastellen (kaufmännisch gerundet) berechnet.

Das sich so ergebende offizielle Umtauschverhältnis wird mit der Anzahl der umlaufenden Anteile des übertragenden Sondervermögens multipliziert, woraus sich die neuen Anteile des übernehmenden Sondervermögens ergeben. Die hierbei aufgrund von Rundungsdifferenzen in einem Bruchstück eines Anteils verbleibende Spitze wird dem übernehmenden Sondervermögen gutgeschrieben.

5. Geplanter Übertragungstichtag

Als Stichtag zur Übertragung ist der **13.02.2025** festgelegt (Übertragungstichtag). Die Verschmelzung wird mit Ablauf des Übertragungstichtages um 24 Uhr wirksam, damit erlischt das übertragende Sondervermögen.

6. Die für die Übertragung von Anteilen und den Umtausch von Anteilen geltenden Bestimmungen (§ 184 Satz 3 Nr. 7 KAGB)

Alle Vermögensgegenstände und Verbindlichkeiten des übertragenden Sondervermögens gelten mit Ablauf des Übertragungstichtages als auf das übernehmende Sondervermögen übertragen. Das übertragende Sondervermögen erlischt mit Ablauf des Übertragungstichtages.

Ausgegebene Anteilsscheine des übertragenden Sondervermögens werden zum Übertragungstichtages kraftlos. Gleichzeitig werden unter Berücksichtigung des Umtauschverhältnisses neue Anteile des übernehmenden Sondervermögens an die bisherigen Anleger des übertragenden Sondervermögens ausgegeben.

Sofern die Anleger nicht von ihrem Recht auf Rückgabe oder Umtausch ihrer Anteile Gebrauch machen möchten, erhalten die Anleger des übertragenden Sondervermögens nach Einbuchung durch ihre depot-führende Stelle Anteile am übernehmenden Sondervermögen.

Den Anlegern eines durch die Fondsverschmelzung betroffenen Sondervermögens wird auf Nachfrage kostenlos eine Abschrift der Bestätigung des Abschlussprüfers nach der Fondsverschmelzung zur Verfügung gestellt.

Die Verkaufsprospekte sowie die Halbjahres- und Jahresberichte des übertragenden und des übernehmenden Sondervermögens erhalten die Anleger auf Anfrage von der Gesellschaft kostenfrei zugesandt bzw. sind auf der Internetseite unter <https://www.monega.de> abrufbar.

Sofern Anleger zusätzliche Informationen benötigen, haben sie das Recht, sich an die Gesellschaft zu wenden.

Das Basisinformationsblatt des übertragenden und übernehmenden Sondervermögens sowie der Anteilklassen des alternativen Tauschfonds Equity for Life -I- sind dieser Verschmelzungsinformation als Anlage beigefügt.

Köln, im Dezember 2024

Monega Kapitalanlagegesellschaft mbH

Die Geschäftsführung

Zweck

Dieses Informationsblatt stellt Ihnen wesentliche Informationen über dieses Anlageprodukt zur Verfügung. Es handelt sich nicht um Werbematerial. Diese Informationen sind gesetzlich vorgeschrieben, um Ihnen dabei zu helfen, die Art, das Risiko, die Kosten sowie die möglichen Gewinne und Verluste dieses Produkts zu verstehen, und Ihnen dabei zu helfen, es mit anderen Produkten zu vergleichen.

Produkt

Produkt: HaVa Flexible Allocation

Hersteller: Monega Kapitalanlagegesellschaft mbH (Monega)

Der Fonds wird von der Monega (im Folgenden "wir") verwaltet.

ISIN: DE000A3CQVU8

Webseite: www.monega.de

Weitere Informationen erhalten Sie telefonisch unter 0221-390950.

Die Bundesanstalt für Finanzdienstleistungsaufsicht (BaFin) ist für die Aufsicht der Monega in Bezug auf das Basisinformationsblatt zuständig. Dieses PRIIP ist in Deutschland zugelassen. Die Monega ist in Deutschland zugelassen und wird durch die BaFin reguliert.

Datum der Erstellung / letzten Überarbeitung des Basisinformationsblatts: 02.01.2024

Um welche Art von Produkt handelt es sich?

Art:

Es handelt sich um ein in Deutschland aufgelegtes OGAW-Sondervermögen.

Laufzeit:

Der Fonds hat eine unbegrenzte Laufzeit. Wir sind berechtigt, die Verwaltung des Fonds unter Einhaltung einer Kündigungsfrist von sechs Monaten durch Bekanntmachung im Bundesanzeiger und darüber hinaus im Jahres- oder Halbjahresbericht zu kündigen.

Anteile an dem Fonds können grundsätzlich bewertungstäglich zurückgegeben werden. Auf Seiten der Monega entstehen keine Kosten oder Gebühren für eine solche Transaktion.

Wir können die Rücknahme aussetzen, wenn außergewöhnliche Umstände dies unter Berücksichtigung der Anlegerinteressen erforderlich erscheinen lassen oder die Rücknahme beschränken, wenn die Rückgabeverlangen der Anleger einen zuvor festgelegten Schwellenwert erreichen, ab dem die Rückgabeverlangen nicht mehr im Interesse der Gesamtheit der Anleger ausgeführt werden können.

Ziele:

Der HAVA Flexible Allocation ist ein global ausgerichteter Multi-Asset Fonds mit Fokussierung auf Aktien. Entsprechend ist das Sondervermögen mindestens zu 51% seines Wertes in Kapitalbeteiligungen (Aktien und Aktienfonds) investiert. Daneben wird auch in Anleihen, Anleihefonds, Zertifikate, Liquid Alternative Fonds und Geldmarktinstrumente angelegt. Auf Basis einer aktiven und flexiblen Anlageallokation verfolgt der Fonds einen Total Return Ansatz. Ziel der Anlage ist die Vermeidung permanenter Kapitalverluste und die Erzielung einer attraktiven risikoadjustierten Rendite über einen rollierenden 5-Jahreszeitraum. Die Steuerung des Fonds, insbesondere der Aktienquote, kann auch über Finanztermingeschäfte erfolgen. Ziel der Anlagepolitik des Fondsmanagements dieses Sondervermögens ist es, risikoangemessene Wertzuwächse zu erzielen. Hierzu werden je nach Einschätzung der Wirtschafts- und Kapitalmarktlage und der Börsenaussichten im Rahmen der Anlagepolitik die nach dem KAGB und den Anlagebedingungen zugelassenen Vermögensgegenstände erworben und veräußert. Zulässige Vermögensgegenstände sind Wertpapiere (z.B. Aktien, Anleihen, Genussscheine und Zertifikate), Geldmarktinstrumente, Bankguthaben, Investmentanteile, Derivate und sonstige Anlageinstrumente. Derivate dürfen zu Investitions- und Absicherungszwecken erworben werden. Der Fonds wird aktiv gemanagt und hat keine Benchmark.

Die Erträge verbleiben im Fonds und erhöhen den Wert der Anteile (Thesaurierung).

Verwahrstelle des Fonds ist Kreissparkasse Köln.

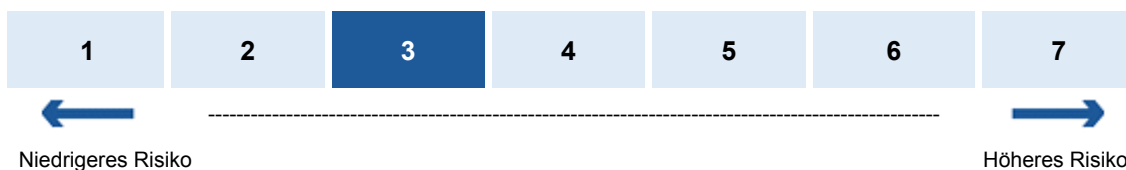
Den Verkaufsprospekt und die aktuellen Jahres- und Halbjahresberichte, die aktuellen Anteilpreise sowie weitere Informationen zu dem Fonds finden Sie kostenlos in deutscher Sprache unter www.monega.de/fondsuebersicht.

Kleinanleger-Zielgruppe:

Der Fonds richtet sich an alle Arten von Anlegern, die das Ziel der Vermögensbildung bzw. Vermögensoptimierung verfolgen und langfristig investieren wollen. Verluste können nicht ausgeschlossen werden. Sie sollten in der Lage sein, Verluste bis zur Höhe des eingesetzten Kapitals zu tragen.

Welche Risiken bestehen und was könnte ich im Gegenzug dafür bekommen?

Risikoindikator



Der Gesamtrisikoindikator hilft Ihnen, das mit diesem Produkt verbundene Risiko im Vergleich zu anderen Produkten einzuschätzen. Er zeigt, wie hoch die Wahrscheinlichkeit ist, dass Sie bei diesem Produkt Geld verlieren, weil sich die Märkte in einer bestimmten Weise entwickeln oder wir nicht in der Lage sind, Sie auszubezahlen.

Wir haben dieses Produkt auf einer Skala von 1 bis 7 in die Risikoklasse 3 eingestuft, wobei 3 einer mittelniedrigen Risikoklasse entspricht.

Das Risiko potenzieller Verluste aus der künftigen Wertentwicklung wird als mittelniedrig eingestuft. Bei sehr ungünstigen Marktbedingungen ist es äußerst unwahrscheinlich, dass die Fähigkeit beeinträchtigt ist, Ihr Rückgabeverlangen auszuführen.



Der Risikoindikator beruht auf der Annahme, dass Sie das Produkt 7 Jahre halten.

Wenn Sie die Anlage frühzeitig einlösen, kann das tatsächliche Risiko erheblich davon abweichen und Sie erhalten unter Umständen weniger zurück.

Folgende weitere Risiken können für den Fonds von Bedeutung sein: Operationelle Risiken, Verwahrrisiken sowie steuerliche Risiken. Dieses Produkt beinhaltet keinen Schutz vor künftigen Marktentwicklungen, sodass Sie das angelegte Kapital ganz oder teilweise verlieren könnten.

Performance-Szenarien

Was Sie bei diesem Produkt am Ende herausbekommen, hängt von der künftigen Marktentwicklung ab. Die künftige Marktentwicklung ist ungewiss und lässt sich nicht mit Bestimmtheit vorhersagen. Das dargestellte pessimistische, mittlere und optimistische Szenario veranschaulichen die schlechteste, durchschnittliche und beste Wertentwicklung des Produkts und / oder einer geeigneten Benchmark in den letzten 12 Jahren. Die Märkte könnten sich künftig völlig anders entwickeln.

Empfohlene Haltedauer:	7 Jahre		
Anlagebeispiel	10.000 Euro	Wenn Sie nach 1 Jahr aussteigen	Wenn Sie nach 7 Jahren aussteigen
Minimum	Es gibt keine garantierte Mindestrendite. Sie könnten Ihre Anlage ganz oder teilweise verlieren.		
Stressszenario	Was Sie am Ende nach Abzug der Kosten herausbekommen könnten	7.460 Euro	6.040 Euro
	Jährliche Durchschnittsrendite	-25,4%	-7,0%
Pessimistisches Szenario	Was Sie am Ende nach Abzug der Kosten herausbekommen könnten	8.740 Euro	9.370 Euro
	Jährliche Durchschnittsrendite	-12,6%	-0,9%
Mittleres Szenario	Was Sie am Ende nach Abzug der Kosten herausbekommen könnten	10.300 Euro	13.690 Euro
	Jährliche Durchschnittsrendite	3,0%	4,6%
Optimistisches Szenario	Was Sie am Ende nach Abzug der Kosten herausbekommen könnten	12.470 Euro	14.840 Euro
	Jährliche Durchschnittsrendite	24,7%	5,8%

In den angeführten Zahlen sind sämtliche Kosten des Produkts selbst enthalten, jedoch unter Umständen nicht alle Kosten, die Sie an Ihren Berater oder Ihre Vertriebsstelle zahlen müssen, sowie die Kosten Ihres Beraters oder Ihrer Vertriebsstelle. Unberücksichtigt ist auch Ihre persönliche steuerliche Situation, die sich ebenfalls auf den am Ende erzielten Betrag auswirken kann.

Das Stressszenario zeigt, was Sie unter extremen Marktbedingungen zurückbekommen könnten.

Das pessimistische Szenario ergab sich bei einer Anlage [unter Verwendung einer geeigneten Benchmark und / oder Stellvertreters bis zum Feb 2023] zwischen Jan 2022 und Dez 2023.

Das mittlere Szenario ergab sich bei einer Anlage [unter Verwendung einer geeigneten Benchmark und / oder Stellvertreters bis zum Feb 2023] zwischen Okt 2013 und Sep 2020.

Das optimistische Szenario ergab sich bei einer Anlage [unter Verwendung einer geeigneten Benchmark und / oder Stellvertreters bis zum Feb 2023] zwischen Feb 2013 und Jan 2020.

Was geschieht, wenn die Monega nicht in der Lage ist, die Auszahlung vorzunehmen?

Der Ausfall der Monega hat keine direkten Auswirkungen auf Ihre Auszahlung, da die gesetzliche Regelung vorsieht, dass bei einer Insolvenz der Monega das Sondervermögen nicht in die Insolvenzmasse eingeht, sondern eigenständig erhalten bleibt.

Welche Kosten entstehen?

Die Person, die Ihnen dieses Produkt verkauft oder Sie dazu berät, kann Ihnen weitere Kosten berechnen. Sollte dies der Fall sein, teilt diese Person Ihnen diese Kosten mit und legt dar, wie sich diese Kosten auf Ihre Anlage auswirken werden.

Kosten im Zeitverlauf

In den Tabellen werden Beträge dargestellt, die zur Deckung verschiedener Kostenarten von Ihrer Anlage entnommen werden. Diese Beträge hängen davon ab, wie viel Sie anlegen, wie lange Sie das Produkt halten und wie gut sich das Produkt entwickelt. Die hier dargestellten Beträge veranschaulichen einen beispielhaften Anlagebetrag und verschiedene mögliche Anlagezeiträume.

Wir haben folgende Annahme zugrunde gelegt:

- Im ersten Jahr würden Sie den angelegten Betrag zurückerhalten (0 % Jahresrendite).
- Für die anderen Halteperioden haben wir angenommen, dass sich das Produkt wie im mittleren Szenario dargestellt entwickelt.
- 10.000 Euro werden angelegt.

Anlage: 10.000 Euro

Szenarien	Wenn Sie nach 1 Jahr aussteigen	Wenn Sie nach 7 Jahren aussteigen
Kosten insgesamt	229 Euro	2.252 Euro
Jährliche Auswirkungen der Kosten (*)	2,3%	2,3% pro Jahr

(*) Diese Angaben veranschaulichen, wie die Kosten Ihre Rendite pro Jahr während der Haltedauer verringern. Wenn Sie beispielsweise zum Ende der empfohlenen Haltedauer aussteigen, wird Ihre durchschnittliche Rendite pro Jahr voraussichtlich 6,9% vor Kosten und 4,6% nach Kosten betragen.

Wir können einen Teil der Kosten zwischen uns und der Person aufteilen, die Ihnen das Produkt verkauft, um die für Sie erbrachten Dienstleistungen zu decken. Der Betrag wird Ihnen mitgeteilt.

Diese Zahlen enthalten die höchste Vertriebsgebühr, die die Person, die Ihnen das Produkt verkauft, berechnen kann (0,0% des Anlagebetrags / 0 EUR). Diese Person teilt Ihnen die tatsächliche Vertriebsgebühr mit.

Zusammensetzung der Kosten

Einmalige Kosten bei Einstieg oder Ausstieg		Wenn Sie nach 1 Jahr aussteigen
Einstiegskosten	Wir berechnen keine Einstiegsgebühr für dieses Produkt. Die Person, die Ihnen das Produkt verkauft, kann jedoch eine Gebühr berechnen.	0 Euro
Ausstiegskosten	Wir berechnen keine Ausstiegsgebühr für dieses Produkt. Die Person, die Ihnen das Produkt verkauft, kann jedoch eine Gebühr berechnen.	0 Euro
Laufende Kosten pro Jahr		
Verwaltungsgebühren und sonstige Verwaltungs- oder Betriebskosten	1,6% des Werts Ihrer Anlage pro Jahr. Hierbei handelt es sich um eine Schätzung auf der Grundlage der tatsächlichen Kosten des letzten Jahres.	164 Euro
Transaktionskosten	0,1% des Werts Ihrer Anlage pro Jahr. Hierbei handelt es sich um eine Schätzung der Kosten, die anfallen, wenn wir die zugrunde liegenden Anlagen für das Produkt kaufen oder verkaufen. Der tatsächliche Betrag hängt davon ab, wie viel wir kaufen und verkaufen.	15 Euro
Zusätzliche Kosten unter bestimmten Bedingungen		
Erfolgsgebühren	0,5% des Wertes Ihrer Anlage pro Jahr. (10 % pro Jahr einer jeden vom Fonds erwirtschafteten Rendite über der High water mark (absolut positive Anteilwertermittlung) bzw. dem Schwellenwert (2 % p.a.), jedoch höchstens 25 % des Durchschnittswerts des Fonds) Der tatsächliche Betrag hängt davon ab, wie gut sich Ihre Anlage entwickelt. Die vorstehende Schätzung der kumulierten Kosten enthält den Durchschnitt der letzten fünf Jahre.	51 Euro

Wie lange sollte ich die Anlage halten, und kann ich vorzeitig Geld entnehmen?

Empfohlene Haltedauer: 7 Jahre

Dieses Produkt ist geeignet für langfristige Investitionen. Für Rückgaben entstehen keine Kosten oder Gebühren.

Wie kann ich mich beschweren?

Bei Beschwerden können Sie sich an uns wenden: Monega Kapitalanlagegesellschaft mbH, Stolkgasse 25-45, 50667 Köln oder online via info@monega.de bzw. www.monega.de/beschwerde. Beschwerden über die Person, die zu dem Produkt berät oder es verkauft, können Sie direkt an diese Person richten.

Sonstige zweckdienliche Angaben

Für diesen Fonds sind noch keine ausreichenden Daten vorhanden, um den Anlegern nützliche Angaben über die frühere Wertentwicklung zu machen. Eine monatlich aktualisierte Veröffentlichung der Berechnungen früherer Performance-Szenarien können Sie unter https://monega.factsheetslive.com/docrepository/PerformanceScenarioPRIIP/DE000A3CQVU8/de_DE abrufen.

Informationen zu unserer aktuellen Vergütungspolitik sind im Internet unter www.monega.de/node/75 veröffentlicht. Hierzu zählen eine Beschreibung der Berechnungsmethoden für Vergütungen und Zuwendungen an bestimmte Mitarbeitergruppen sowie die Angabe der für die Zuteilung zuständigen Personen. Auf Verlangen werden Ihnen die Informationen kostenlos von uns in Papierform zur Verfügung gestellt.

Der Fonds unterliegt dem deutschen Investmentsteuergesetz. Dies kann Auswirkungen darauf haben, wie Sie bzgl. Ihrer Einkünfte aus dem Fonds besteuert werden.

Zweck

Dieses Informationsblatt stellt Ihnen wesentliche Informationen über dieses Anlageprodukt zur Verfügung. Es handelt sich nicht um Werbematerial. Diese Informationen sind gesetzlich vorgeschrieben, um Ihnen dabei zu helfen, die Art, das Risiko, die Kosten sowie die möglichen Gewinne und Verluste dieses Produkts zu verstehen, und Ihnen dabei zu helfen, es mit anderen Produkten zu vergleichen.

Produkt

Produkt: WACHSTUM GLOBAL - Anteilklasse R

Hersteller: Universal-Investment-Gesellschaft mbH, die zur Universal-Investment-Gruppe gehört.

WKN / ISIN des Produktes: A12BPS / DE000A12BPS8

Webseite des Herstellers zur Kontaktaufnahme: <https://www.universal-investment.com/en/Contact/> und allgemein: <https://www.universal-investment.com/>.

Weitere Informationen erhalten Sie telefonisch unter +49 69 71043-0

Die Bundesanstalt für Finanzdienstleistungsaufsicht (BaFin) ist für die Aufsicht von Universal-Investment-Gesellschaft mbH (die „Gesellschaft“) in Bezug auf dieses Basisinformationsblatt zuständig.

Das Produkt ist in Deutschland zugelassen.

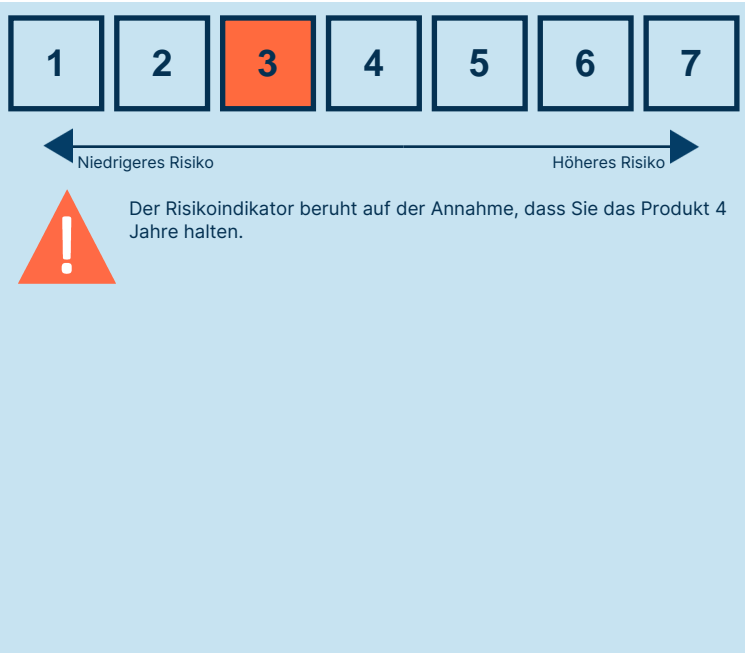
Datum der Erstellung des Basisinformationsblatts: 06.06.2024

Um welche Art von Produkt handelt es sich?

Art	Bei dem Produkt (nachfolgend auch der "Fonds") handelt es sich um ein in Deutschland aufgelegtes OGAW-Sondervermögen.
Laufzeit	Der Fonds wurde für eine unbestimmte Laufzeit aufgelegt. Die Gesellschaft ist berechtigt die Verwaltung des Fonds unter Einhaltung einer Kündigungsfrist von sechs Monaten durch Bekanntmachung im Bundesanzeiger und darüber hinaus im Jahres- oder Halbjahresbericht zu kündigen. Die Anleger können von der Gesellschaft grundsätzlich börsentäglich die Rücknahme der Anteile verlangen. Die Gesellschaft kann jedoch die Rücknahme aussetzen, wenn außergewöhnliche Umstände dies unter Berücksichtigung der Anlegerinteressen erforderlich erscheinen lassen. Die Gesellschaft kann die Rücknahme beschränken, wenn die Rückgabeverlangen der Anleger einen zuvor festgelegten Schwellenwert erreichen, ab dem die Rückgabeverlangen nicht mehr im Interesse der Gesamtheit der Anleger ausgeführt werden können.
Ziele	Der Fonds ist aktiv gemanagt. Der Fonds strebt als Anlageziel ein langfristiges Vermögenswachstum an. Um dies zu erreichen, investiert der Fonds in verschiedene Anlagegegenstände. Der Fonds ist ein Mischfonds, welcher internationale Aktien, Unternehmens-, Banken oder Staatsanleihen, Derivate oder andere Fremdfonds allokiert. Ziel des Fonds ist es, eine nachhaltig positive Wertentwicklung zu erzielen. Priorität hat die Substanzerhaltung, wobei kurzfristige Chancen durch aktives Management genutzt werden sollen. Der Fonds orientiert sich daher an keiner Benchmark. Um die Einhaltung von Nachhaltigkeitskriterien systematisch sicherzustellen, wird auf einen der weltweit führenden Anbieter von Nachhaltigkeitsresearch, MSCI ESG Research LLC, zurückgegriffen. Die Investitionen erfolgen in Werte, die im Investmentprozess unter Berücksichtigung von Nachhaltigkeitskriterien ausgewählt und nach ökologischen und sozialen Kriterien analysiert wurden. Hierfür wird mit einer Reihe von Ausschlusskriterien gearbeitet. Der Teilfonds/Fonds berücksichtigt in seinem Auswahlprozess der geeigneten Anlagen ökologische und/oder sozialen Merkmalen und qualifiziert sich gemäß Artikel 8 der Verordnung (EU) 2019/2088. Nähere Informationen im Zusammenhang mit den ökologischen und/oder sozialen Merkmalen für diesen Fonds/Teilfonds finden sich auf unserer Internetseite unter https://fondsfinder.universal-investment.com/api/v1/DE/DE000A12BPS8/document/SRD/DE . Der Fonds kann Derivatgeschäfte tätigen, um Vermögenspositionen abzusichern oder um höhere Wertzuwächse zu erzielen. Der Fonds wird nicht mit Bezug auf eine Benchmark gemanagt. Die Erträge des Fonds (ggf. dieser Anteilklasse) werden ausgeschüttet, Zwischenausschüttungen sind möglich. Verwahrstelle des Fonds ist die Donner & Reuschel AG. Den Verkaufsprospekt und die aktuellen Berichte, die aktuellen Anteilepreise sowie weitere Informationen zu dem Fonds und ggf. weiteren Anteilklassen des Fonds finden Sie kostenlos in deutscher Sprache auf unserer Homepage unter https://fondsfinder.universal-investment.com .
Kleinanleger-Zielgruppe	Der Fonds ist für Anleger konzipiert, die bereits gewisse Erfahrungen mit Finanzmärkten gewonnen haben. Der Anleger muss bereit und in der Lage sein, Wertschwankungen der Anteile und ggf. einen deutlichen Kapitalverlust hinzunehmen. Die Einschätzung des Herstellers stellt keine Anlageberatung dar, sondern soll dem Anleger einen ersten Anhaltspunkt geben, ob der Fonds seiner Anlageerfahrung, seiner Risikoneigung und seinem Anlagehorizont entspricht.

Welche Risiken bestehen und was könnte ich im Gegenzug dafür bekommen?

Risikoindikator



Der Gesamtrisikoindikator hilft Ihnen, das mit diesem Produkt verbundene Risiko im Vergleich zu anderen Produkten einzuschätzen. Er zeigt, wie hoch die Wahrscheinlichkeit ist, dass Sie bei diesem Produkt Geld verlieren, weil sich die Märkte in einer bestimmten Weise entwickeln oder wir nicht in der Lage sind, Sie auszubezahlen. Wir haben dieses Produkt auf einer Skala von 1 bis 7 in die Risikoklasse 3 eingestuft, wobei 3 einer mittelniedrigen Risikoklasse entspricht. Das Risiko potenzieller Verluste aus der künftigen Wertentwicklung wird als mittelniedrig eingestuft. Bei ungünstigen Marktbedingungen ist es unwahrscheinlich, dass unsere Fähigkeit beeinträchtigt wird, Sie auszuzahlen. Dieses Produkt beinhaltet keinen Schutz vor künftigen Marktentwicklungen, sodass Sie das angelegte Kapital ganz oder teilweise verlieren könnten.

Performance-Szenarien

Was Sie bei diesem Produkt am Ende herausbekommen, hängt von der künftigen Marktentwicklung ab. Die künftige Marktentwicklung ist ungewiss und lässt sich nicht mit Bestimmtheit vorhersagen. Das dargestellte pessimistische, mittlere und optimistische Szenario veranschaulichen die schlechteste, durchschnittliche und beste Wertentwicklung des WACHSTUM GLOBAL Anteilklasse R und einer geeigneten Benchmark in den letzten 10 Jahren.

Empfohlene Haltedauer: 4 Jahre

Anlagebeispiel: 10.000 EUR

		Wenn Sie nach 1 Jahr aussteigen	Wenn Sie nach 4 Jahren aussteigen
Minimum	Es gibt keine garantierte Mindestrendite. Sie könnten Ihre Anlage ganz oder teilweise verlieren.		
Stressszenario	Was Sie am Ende nach Abzug der Kosten herausbekommen könnten	3.724 EUR	4.492 EUR
	Jährliche Durchschnittsrendite	-62,76%	-18,13%
Pessimistisches Szenario	Was Sie am Ende nach Abzug der Kosten herausbekommen könnten	8.510 EUR	9.742 EUR
	Jährliche Durchschnittsrendite	-14,90%	-0,65%
Mittleres Szenario	Was Sie am Ende nach Abzug der Kosten herausbekommen könnten	9.819 EUR	10.977 EUR
	Jährliche Durchschnittsrendite	-1,81%	2,36%
Optimistisches Szenario	Was Sie am Ende nach Abzug der Kosten herausbekommen könnten	12.141 EUR	13.693 EUR
	Jährliche Durchschnittsrendite	21,41%	8,17%

In den angeführten Zahlen sind sämtliche Kosten des Produkts selbst enthalten, jedoch unter Umständen nicht alle Kosten, die Sie an Ihren Berater oder Ihre Vertriebsstelle zahlen müssen, sowie die Kosten Ihres Beraters oder Ihrer Vertriebsstelle. Unberücksichtigt ist auch Ihre persönliche steuerliche Situation, die sich ebenfalls auf den am Ende erzielten Betrag auswirken kann. Das Stressszenario zeigt, was Sie unter extremen Marktbedingungen zurückbekommen könnten. Das pessimistische Szenario ergab sich bei einer Anlage zwischen 03.2016 und 03.2020. Das mittlere Szenario ergab sich bei einer Anlage zwischen 09.2019 und 09.2023. Das optimistische Szenario ergab sich bei einer Anlage zwischen 03.2020 und 03.2024.

Was geschieht, wenn der Hersteller nicht in der Lage ist, die Auszahlung vorzunehmen?

Der Ausfall des Herstellers hat keine direkten Auswirkungen auf Ihre Auszahlung, da die gesetzliche Regelung vorsieht, dass bei einer Insolvenz des Herstellers das Produkt nicht in die Insolvenzmasse eingeht, sondern eigenständig erhalten bleibt.

Welche Kosten entstehen?

Die Person, die Ihnen dieses Produkt verkauft oder Sie dazu berät, kann Ihnen weitere Kosten berechnen. Sollte dies der Fall sein, teilt diese Person Ihnen diese Kosten (auch kostenlos in Papierform) mit und legt dar, wie sich diese Kosten auf Ihre Anlage auswirken werden.

Kosten im Zeitverlauf

In den Tabellen werden Beträge dargestellt, die zur Deckung verschiedener Kostenarten von Ihrer Anlage entnommen werden. Diese Beträge hängen davon ab, wie viel Sie anlegen, wie lange Sie das Produkt halten und wie gut sich das Produkt entwickelt. Die hier dargestellten Beträge veranschaulichen einen beispielhaften Anlagebetrag und verschiedene mögliche Anlagezeiträume. Wir haben folgende Annahme zugrunde gelegt:

- Im ersten Jahr würden Sie den angelegten Betrag zurückerhalten (0 % Jahresrendite). Für die anderen Halteperioden haben wir angenommen, dass sich das Produkt wie im mittleren Szenario dargestellt entwickelt.
- 10.000 EUR werden angelegt.

	Wenn Sie nach 1 Jahr aussteigen	Wenn Sie nach 4 Jahren aussteigen
Kosten insgesamt	663 EUR	1.191 EUR
Jährliche Auswirkungen der Kosten(*)	6,6%	3,0%

(*) Diese Angaben veranschaulichen, wie die Kosten Ihre Rendite pro Jahr während der Haltedauer verringern. Wenn Sie beispielsweise zum Ende der empfohlenen Haltedauer aussteigen, wird Ihre durchschnittliche Rendite pro Jahr voraussichtlich 5,4% vor Kosten und 2,4% nach Kosten betragen.

Zusammensetzung der Kosten

Einmalige Kosten bei Einstieg oder Ausstieg		Wenn Sie nach 1 Jahr aussteigen
Einstiegskosten	5,0% (z.Zt. 5,0%) des Betrags, den Sie beim Einstieg in diese Anlage zahlen. Der angegebene Betrag ist der Höchstsatz. Im Einzelfall kann er geringer ausfallen. Den tatsächlich für Sie geltenden Betrag können Sie beim Vertreter der Anteile des Fonds erfragen.	Bis zu 500 EUR
Ausstiegskosten	0,0% Ihrer Anlage, bevor sie an Sie ausgezahlt wird. Der angegebene Betrag ist der Höchstsatz. Im Einzelfall kann er geringer ausfallen. Den tatsächlich für Sie geltenden Betrag können Sie beim Vertreter der Anteile des Fonds erfragen.	Bis zu 0 EUR
Laufende Kosten pro Jahr		
Verwaltungsgebühren und sonstige Verwaltungs- oder Betriebskosten	1,7% des Werts Ihrer Anlage pro Jahr. Die angegebenen Kosten fielen im letzten Geschäftsjahr des Fonds an, das am 30.06.2023 endete. Die laufenden Kosten können von Jahr zu Jahr schwanken.	160 EUR
Transaktionskosten	0,0% des Werts Ihrer Anlage pro Jahr. Hierbei handelt es sich um eine Schätzung der Kosten, die anfallen, wenn wir die zugrunde liegenden Anlagen für das Produkt kaufen oder verkaufen. Der tatsächliche Betrag hängt davon ab, wie viel wir kaufen und verkaufen.	4 EUR
Zusätzliche Kosten unter bestimmten Bedingungen		
Erfolgsgebühren	Erfolgsabhängige Vergütung: Bis zu 10 % der vom Fonds in der Abrechnungsperiode erwirtschafteten Rendite über dem Referenzwert (EURIBOR® 12M TR (EUR) zzgl. 2%), sofern ebenso der bisherige Höchststand des Anteilwerts am Ende der fünf vorangegangenen Abrechnungsperioden übertroffen ist. Der tatsächliche Betrag hängt davon ab, wie gut sich Ihre Anlage entwickelt. Die vorstehende Schätzung der kumulierten Kosten enthält den Durchschnitt der letzten fünf Jahre.	0 EUR

In den angeführten Zahlen sind sämtliche Kosten des Produkts selbst enthalten, jedoch unter Umständen nicht alle Kosten, die Sie an Ihren Berater oder Ihre Vertriebsstelle zahlen müssen, sowie die Kosten Ihres Beraters oder Ihrer Vertriebsstelle. Aufgrund rechtlicher Vorgaben sind wir verpflichtet, die Prozentangaben mit nur einer Nachkommastelle auszuweisen.

Wie lange sollte ich die Anlage halten, und kann ich vorzeitig Geld entnehmen?

Empfohlene Haltedauer: 4 Jahre

Der Fonds eignet sich für Anleger mit einem mittel-, als auch langfristigen Anlagehorizont. Dieses Produkt hat keine vorgeschriebene Mindesthaltedauer. Die empfohlene Haltedauer beruht entweder auf historischen Daten oder einer Einschätzung des Herstellers im Hinblick auf die durchschnittlich bei diesem Produkt zu erwartende Schwankung des Anteilwerts. Sollten Sie als Anleger einen kürzeren Anlagehorizont haben, könnte von einem im Durchschnitt höheren Risiko auszugehen sein, dass Ihre Rückgabe in einer Phase eines im Vergleich zu Ihrem Investitionszeitpunkt niedrigeren Anteilwerts des Produkts erfolgt. Für Rückgaben entstehen keine Kosten oder Gebühren.

Wie kann ich mich beschweren?

Bei Fragen und Beschwerden zum Produkt, dem Hersteller oder Kundenberater kontaktieren Sie bitte zunächst Ihren Kundenberater. Alternativ können Beschwerden von Anlegern schriftlich bei Universal-Investment-Gesellschaft mbH, Beschwerdestelle, Theodor-Heuss-Allee 70, 60486 Frankfurt am Main eingereicht werden oder via E-Mail an: beschwerde@universal-investment.com. Die weiteren Einzelheiten zum Beschwerdeprozess sind auf der folgenden Webseite verfügbar: <https://www.universal-investment.com/de/Unternehmen/Compliance/Deutschland/>.

Sonstige zweckdienliche Angaben

Informationen über die frühere Wertentwicklung aus den vergangenen 8 Jahren sowie eine monatlich aktualisierte Berechnung früherer Performance-Szenarien finden Sie auf unserer Homepage <https://fondsfinder.universal-investment.com>. Wir weisen darauf hin, dass dieses Dokument nur eine Zusammenfassung der für Sie relevanten Informationen darstellt. Der Fonds unterliegt dem deutschen Investmentsteuergesetz. Dies kann Auswirkungen darauf haben, wie Sie bzgl. Ihrer Einkünfte aus dem Fonds besteuert werden. Informationen zum aktuellen Vergütungssystem des Herstellers finden Sie auf unserer Homepage unter <https://www.universal-investment.com/de/Unternehmen/Compliance/Deutschland/>. Weitere Informationen finden Sie unter "Laufzeit" im Abschnitt "Um welche Art von Produkt handelt es sich?" EURIBOR® ist eine eingetragene Marke der European Money Markets Institute a.i.s.b.l. – „EMMI“.

Zweck

Dieses Informationsblatt stellt Ihnen wesentliche Informationen über dieses Anlageprodukt zur Verfügung. Es handelt sich nicht um Werbematerial. Diese Informationen sind gesetzlich vorgeschrieben, um Ihnen dabei zu helfen, die Art, das Risiko, die Kosten sowie die möglichen Gewinne und Verluste dieses Produkts zu verstehen, und Ihnen dabei zu helfen, es mit anderen Produkten zu vergleichen.

Produkt

Produkt: Equity for Life -I-

Dieses Produkt ist eine Anteilklasse des Equity for Life.

Hersteller: Monega Kapitalanlagegesellschaft mbH (Monega)

Der Fonds wird von der Monega (im Folgenden "wir") verwaltet.

ISIN: DE000A14N7W7

Webseite: www.monega.de

Weitere Informationen erhalten Sie telefonisch unter 0221-390950.

Die Bundesanstalt für Finanzdienstleistungsaufsicht (BaFin) ist für die Aufsicht der Monega in Bezug auf das Basisinformationsblatt zuständig. Dieses PRIIP ist in Deutschland zugelassen. Die Monega ist in Deutschland zugelassen und wird durch die BaFin reguliert.

Datum der Erstellung / letzten Überarbeitung des Basisinformationsblatts: 13.04.2023

Um welche Art von Produkt handelt es sich?

Art:

Es handelt sich um ein in Deutschland aufgelegtes OGAW-Sondervermögen.

Laufzeit:

Der Fonds hat eine unbegrenzte Laufzeit. Wir sind berechtigt, die Verwaltung des Fonds unter Einhaltung einer Kündigungsfrist von sechs Monaten durch Bekanntmachung im Bundesanzeiger und darüber hinaus im Jahres- oder Halbjahresbericht zu kündigen.

Die Anleger können von der Kapitalverwaltungsgesellschaft grundsätzlich börsentäglich die Rücknahme der Anteile verlangen.

Wir können die Rücknahme aussetzen, wenn außergewöhnliche Umstände dies unter Berücksichtigung der Anlegerinteressen erforderlich erscheinen lassen oder die Rücknahme beschränken, wenn die Rückgabeverlangen der Anleger einen zuvor festgelegten Schwellenwert erreichen, ab dem die Rückgabeverlangen nicht mehr im Interesse der Gesamtheit der Anleger ausgeführt werden können.

Ziele:

Das Sondervermögen muss zu mindestens 75 Prozent seines Wertes in Kapitalbeteiligungen (Aktien und Aktienfonds) in- und ausländischer Aussteller investieren, ein regionaler Schwerpunkt ist nicht vorgesehen. Es erfolgt eine aktive Einzeltitelauswahl der Vermögensgegenstände. Dabei richtet sich das Fondsvermögen grundsätzlich an den 10 Prinzipien des UN Global Compact aus und schließt kritische Branchen und Sektoren aus, die ihren Umsatz aus kontroversen Geschäftsfeldern wie Rüstung/ geächteten Waffen, Tabak und Kohle generieren. Zudem dürfen die Emittenten der Wertpapiere ihren Umsatz zu nicht mehr als 10 Prozent aus der Energiegewinnung oder dem sonstigen Einsatz von fossilen Brennstoffen (exklusive Gas) oder Atomstrom, zu nicht mehr als 5 Prozent aus der Förderung von Kohle und Erdöl, sowie nicht aus dem Anbau, der Exploration und aus Dienstleistungen für Ölsand und Ölschiefer generieren. Insoweit sind im Rahmen vorgenannter Ausschlusskriterien Investitionen in Portfoliounternehmen, die ihren Umsatz durch Aktivitäten im Zusammenhang mit der Energiegewinnung oder dem sonstigen Einsatz aus/von Atomenergie und Erdgas sowie Förderung von Uran oder Erdgas generieren, möglich. Geographisch ist der Fonds weltweit aufgestellt. Das Währungsmanagement erfolgt diskretionär. Ziel der Anlagepolitik des Fondsmanagements dieses Fonds ist es, möglichst hohe Wertzuwächse zu erzielen. Hierzu werden je nach Einschätzung der Wirtschafts- und Kapitalmarktlage und der Börsenaussichten im Rahmen der Anlagepolitik die nach dem KAGB und den Anlagebedingungen zugelassenen Vermögensgegenstände erworben und veräußert. Zulässige Vermögensgegenstände sind Wertpapiere (z.B. Aktien, Anleihen, Genussscheine und Zertifikate), Geldmarktinstrumente, Bankguthaben, Investmentanteile, Derivate und sonstige Anlageinstrumente. Derivate dürfen zu Investitions- und Absicherungszwecken erworben werden. Der Fonds wird aktiv gemanagt und hat keine Benchmark.

Die Erträge des Fonds werden ausgeschüttet.

Verwahrstelle des Fonds ist Kreissparkasse Köln.

Den Verkaufsprospekt und die aktuellen Jahres- und Halbjahresberichte, die aktuellen Anteilspreise sowie weitere Informationen zu dem Fonds finden Sie kostenlos in deutscher Sprache unter www.monega.de/fondsuebersicht.

Kleinanleger-Zielgruppe:

Der Fonds richtet sich an alle Arten von Anlegern, die das Ziel der Vermögensbildung bzw. Vermögensoptimierung verfolgen und langfristig investieren wollen. Verluste können nicht ausgeschlossen werden. Sie sollten in der Lage sein, Verluste bis zur Höhe des eingesetzten Kapitals zu tragen.

Welche Risiken bestehen und was könnte ich im Gegenzug dafür bekommen?


Risikoindikator



Der Gesamtrisikoindikator hilft Ihnen, das mit diesem Produkt verbundene Risiko im Vergleich zu anderen Produkten einzuschätzen. Er zeigt, wie hoch die Wahrscheinlichkeit ist, dass Sie bei diesem Produkt Geld verlieren, weil sich die Märkte in einer bestimmten Weise entwickeln oder wir nicht in der Lage sind, Sie auszubezahlen.

Wir haben dieses Produkt auf einer Skala von 1 bis 7 in die Risikoklasse 4 eingestuft, wobei 4 einer mittleren Risikoklasse entspricht.

Das Risiko potenzieller Verluste aus der künftigen Wertentwicklung wird als mittel eingestuft. Bei sehr ungünstigen Marktbedingungen ist es äußerst unwahrscheinlich, dass die Fähigkeit beeinträchtigt ist, Ihr Rückgabeverlangen auszuführen.



Der Risikoindikator beruht auf der Annahme, dass Sie das Produkt 7 Jahre halten.

Wenn Sie die Anlage frühzeitig einlösen, kann das tatsächliche Risiko erheblich davon abweichen und Sie erhalten unter Umständen weniger zurück.

Folgende weitere Risiken können für den Fonds von Bedeutung sein: Operationelle Risiken, Verwahrisiken sowie steuerliche Risiken. Dieses Produkt beinhaltet keinen Schutz vor künftigen Marktentwicklungen, sodass Sie das angelegte Kapital ganz oder teilweise verlieren könnten.

Performance-Szenarien

Was Sie bei diesem Produkt am Ende herausbekommen, hängt von der künftigen Marktentwicklung ab. Die künftige Marktentwicklung ist ungewiss und lässt sich nicht mit Bestimmtheit vorhersagen. Das dargestellte pessimistische, mittlere und optimistische Szenario veranschaulichen die schlechteste, durchschnittliche und beste Wertentwicklung des Produkts und / oder einer geeigneten Benchmark in den letzten 12 Jahren. Die Märkte könnten sich künftig völlig anders entwickeln.

Empfohlene Haltedauer:	7 Jahre		
Anlagebeispiel	10.000 Euro	Wenn Sie nach 1 Jahr aussteigen	Wenn Sie nach 7 Jahren aussteigen
Minimum	Es gibt keine garantierte Mindestrendite. Sie könnten Ihre Anlage ganz oder teilweise verlieren.		
Stressszenario	Was Sie am Ende nach Abzug der Kosten herausbekommen könnten	1.200 Euro	830 Euro
	Jährliche Durchschnittsrendite	-88,0%	-29,9%
Pessimistisches Szenario	Was Sie am Ende nach Abzug der Kosten herausbekommen könnten	8.110 Euro	8.890 Euro
	Jährliche Durchschnittsrendite	-18,9%	-1,7%
Mittleres Szenario	Was Sie am Ende nach Abzug der Kosten herausbekommen könnten	10.380 Euro	14.610 Euro
	Jährliche Durchschnittsrendite	3,8%	5,6%
Optimistisches Szenario	Was Sie am Ende nach Abzug der Kosten herausbekommen könnten	14.510 Euro	18.730 Euro
	Jährliche Durchschnittsrendite	45,1%	9,4%

In den angeführten Zahlen sind sämtliche Kosten des Produkts selbst enthalten, jedoch unter Umständen nicht alle Kosten, die Sie an Ihren Berater oder Ihre Vertriebsstelle zahlen müssen, sowie die Kosten Ihres Beraters oder Ihrer Vertriebsstelle. Unberücksichtigt ist auch Ihre persönliche steuerliche Situation, die sich ebenfalls auf den am Ende erzielten Betrag auswirken kann.

Das Stressszenario zeigt, was Sie unter extremen Marktbedingungen zurückbekommen könnten.

Das pessimistische Szenario ergab sich bei einer Anlage zwischen Jan 2022 und Mrz 2023.

Das mittlere Szenario ergab sich bei einer Anlage [unter Verwendung einer geeigneten Benchmark und / oder Stellvertreters bis zum Mrz 2016] zwischen Jun 2014 und Mai 2021.

Das optimistische Szenario ergab sich bei einer Anlage [unter Verwendung einer geeigneten Benchmark und / oder Stellvertreters bis zum Mrz 2016] zwischen Okt 2011 und Sep 2018.

Was geschieht, wenn die Monega nicht in der Lage ist, die Auszahlung vorzunehmen?

Der Ausfall der Monega hat keine direkten Auswirkungen auf Ihre Auszahlung, da die gesetzliche Regelung vorsieht, dass bei einer Insolvenz der Monega das Sondervermögen nicht in die Insolvenzmasse eingeht, sondern eigenständig erhalten bleibt.

Welche Kosten entstehen?

Die Person, die Ihnen dieses Produkt verkauft oder Sie dazu berät, kann Ihnen weitere Kosten berechnen. Sollte dies der Fall sein, teilt diese Person Ihnen diese Kosten mit und legt dar, wie sich diese Kosten auf Ihre Anlage auswirken werden.

Kosten im Zeitverlauf

In den Tabellen werden Beträge dargestellt, die zur Deckung verschiedener Kostenarten von Ihrer Anlage entnommen werden. Diese Beträge hängen davon ab, wie viel Sie anlegen, wie lange Sie das Produkt halten und wie gut sich das Produkt entwickelt. Die hier dargestellten Beträge veranschaulichen einen beispielhaften Anlagebetrag und verschiedene mögliche Anlagezeiträume.

Wir haben folgende Annahme zugrunde gelegt:

- Im ersten Jahr würden Sie den angelegten Betrag zurückerhalten (0 % Jahresrendite).
- Für die anderen Halteperioden haben wir angenommen, dass sich das Produkt wie im mittleren Szenario dargestellt entwickelt.
- 10.000 Euro pro Jahr werden angelegt.

Anlage 10.000 Euro

Szenarien	Wenn Sie nach 1 Jahr aussteigen	Wenn Sie nach 7 Jahren aussteigen
Kosten insgesamt	166 Euro	1.730 Euro
Jährliche Auswirkungen der Kosten (*)	1,7%	1,7% pro Jahr

(*) Diese Angaben veranschaulichen, wie die Kosten Ihre Rendite pro Jahr während der Haltedauer verringern. Wenn Sie beispielsweise zum Ende der empfohlenen Haltedauer aussteigen, wird Ihre durchschnittliche Rendite pro Jahr voraussichtlich 7,3% vor Kosten und 5,6% nach Kosten betragen.

Wir können einen Teil der Kosten zwischen uns und der Person aufteilen, die Ihnen das Produkt verkauft, um die für Sie erbrachten Dienstleistungen zu decken. Der Betrag wird Ihnen mitgeteilt. Diese Zahlen enthalten die höchste Vertriebsgebühr, die die Person, die Ihnen das Produkt verkauft, berechnen kann (0,0% des Anlagebetrags / 0 EUR). Diese Person teilt Ihnen die tatsächliche Vertriebsgebühr mit.

Zusammensetzung der Kosten

Einmalige Kosten bei Einstieg oder Ausstieg		Wenn Sie nach 1 Jahr aussteigen
Einstiegskosten	Wir berechnen keine Einstiegsgebühr.	0 Euro
Ausstiegskosten	Wir berechnen keine Ausstiegsgebühr für dieses Produkt. Die Person, die Ihnen das Produkt verkauft, kann jedoch eine Gebühr berechnen.	0 Euro
Laufende Kosten pro Jahr		
Verwaltungsgebühren und sonstige Verwaltungs- oder Betriebskosten	1,6% des Werts Ihrer Anlage pro Jahr. Hierbei handelt es sich um eine Schätzung auf der Grundlage der tatsächlichen Kosten des letzten Jahres.	160 Euro
Transaktionskosten	0,1% des Werts Ihrer Anlage pro Jahr. Hierbei handelt es sich um eine Schätzung der Kosten, die anfallen, wenn wir die zugrunde liegenden Anlagen für das Produkt kaufen oder verkaufen. Der tatsächliche Betrag hängt davon ab, wie viel wir kaufen und verkaufen.	6 Euro
Zusätzliche Kosten unter bestimmten Bedingungen		
Erfolgsgebühren	Für dieses Produkt wird keine Erfolgsgebühr berechnet.	0 Euro

Wie lange sollte ich die Anlage halten, und kann ich vorzeitig Geld entnehmen?

Empfohlene Haltedauer: 7 Jahre

Dieses Produkt ist geeignet für langfristige Investitionen. Für Rückgaben entstehen keine Kosten oder Gebühren.

Wie kann ich mich beschweren?

Bei Beschwerden können Sie sich an uns wenden: Monega Kapitalanlagegesellschaft mbH, Stolkgasse 25-45, 50667 Köln oder online via info@monega.de bzw. www.monega.de/beschwerde. Beschwerden über die Person, die zu dem Produkt berät oder es verkauft, können Sie direkt an diese Person richten.

Sonstige zweckdienliche Angaben

Auf unserer Homepage unter www.monega.de/fondsueberblick finden Sie Informationen zur vergangenen Wertentwicklung aus den vergangenen 6 Jahren. Eine monatlich aktualisierte Veröffentlichung der Berechnungen früherer Performance-Szenarien können Sie dort ebenfalls finden. Auf Verlangen werden Ihnen die Informationen von uns kostenlos in Papierform zur Verfügung gestellt. Dieses Dokument bezieht sich auf die Anteilklasse Equity for Life -I- des Equity for Life. Informationen über weitere Anteilklassen des Fonds, die in Deutschland vertrieben werden, finden Sie auf unserer Homepage www.monega.de/fondsueberblick. Informationen zu unserer aktuellen Vergütungspolitik sind im Internet unter www.monega.de/node/75 veröffentlicht. Hierzu zählen eine Beschreibung der Berechnungsmethoden für Vergütungen und Zuwendungen an bestimmte Mitarbeitergruppen sowie die Angabe der für die Zuteilung zuständigen Personen einschließlich der Angehörigen des Vergütungsausschusses.

Der Fonds unterliegt dem deutschen Investmentsteuergesetz. Dies kann Auswirkungen darauf haben, wie Sie bzgl. Ihrer Einkünfte aus dem Fonds besteuert werden.