

Die im folgenden dargestellten Informationen sind vom Prüfungsurteil zum Jahresbericht nach §7 KARBV nicht umfasst.

**Regelmäßige Informationen zu den in Artikel 8 Absätze 1, 2 und 2a der Verordnung (EU) 2019/2088 und Artikel 6 Absatz 1 der Verordnung (EU) 2020/852 genannten Finanzprodukten**

Eine **nachhaltige Investition** ist eine Investition in eine Wirtschaftstätigkeit, die zur Erreichung eines Umweltziels oder sozialen Ziels beiträgt, vorausgesetzt, dass diese Investition keine Umweltziele oder sozialen Ziele erheblich beeinträchtigt und die Unternehmen, in die investiert wird, Verfahrensweisen einer guten Unternehmensführung anwenden.

Die **EU-Taxonomie** ist ein Klassifikationssystem, das in der Verordnung (EU) 2020/852 festgelegt ist und ein Verzeichnis von **ökologisch nachhaltigen Wirtschaftstätigkeiten** enthält. Diese Verordnung umfasst kein Verzeichnis der sozial nachhaltigen Wirtschaftstätigkeiten. Nachhaltige Investitionen mit einem Umweltziel könnten taxonomiekonform sein oder nicht.

**Name des Produkts:**  
Steyler Fair Invest - Balanced

**Unternehmenskennung (LEI-Code):**  
529900UKY2FO2CXUMM35

## Ökologische und/oder soziale Merkmale

**Wurden mit diesem Finanzprodukt nachhaltige Investitionen angestrebt?**

<p><input checked="" type="radio"/> <input type="radio"/> <b>Ja</b></p> <p><input type="checkbox"/> Es wurden damit <b>nachhaltige Investitionen mit einem Umweltziel</b> getätigt: <u>  </u>%</p> <p><input type="checkbox"/> in Wirtschaftstätigkeiten, die nach der EU-Taxonomie als ökologisch nachhaltig einzustufen sind</p> <p><input type="checkbox"/> in Wirtschaftstätigkeiten, die nach der EU-Taxonomie nicht als ökologisch nachhaltig einzustufen sind</p> <p><input type="checkbox"/> Es wurden damit <b>nachhaltige Investitionen mit einem sozialen Ziel</b> getätigt: <u>  </u>%</p>	<p><input checked="" type="radio"/> <input type="radio"/> <b>Nein</b></p> <p><input checked="" type="checkbox"/> Es wurden damit <b>ökologische/soziale Merkmale beworben</b> und obwohl keine nachhaltigen Investitionen angestrebt wurden, enthielt es 36,26% an nachhaltigen Investitionen</p> <p><input checked="" type="checkbox"/> mit einem Umweltziel in Wirtschaftstätigkeiten, die nach der EU-Taxonomie als ökologisch nachhaltig einzustufen sind</p> <p><input checked="" type="checkbox"/> mit einem Umweltziel in Wirtschaftstätigkeiten, die nach der EU-Taxonomie nicht als ökologisch nachhaltig einzustufen sind</p> <p><input checked="" type="checkbox"/> mit einem sozialen Ziel</p> <p><input type="checkbox"/> Es wurden damit ökologische/soziale Merkmale beworben, aber <b>keine nachhaltigen Investitionen getätigt</b></p>
--	---



## Inwieweit wurden die mit dem Finanzprodukt beworbenen ökologischen und/oder sozialen Merkmale erfüllt?

Mit **Nachhaltigkeitsindikatoren** wird gemessen, inwieweit die mit dem Finanzprodukt beworbenen ökologischen oder sozialen Merkmale erreicht werden.

Dieses Finanzprodukt tätigte im Rahmen seiner Anlagestrategie zu 96,96 Prozent nachhaltigkeitsbezogene Investitionen in Vermögensgegenstände, welche den nachfolgend näher beschriebenen Merkmalen entsprachen. Soweit es sich bei einem Teil dieser Anlagen um „nachhaltige Investitionen im Sinne der Taxonomie- und Offenlegungsverordnung“ handelt, wird deren prozentualer Mindestanteil in dieser Anlage entsprechend ausgewiesen. Die Einhaltung der Anlagegrenze wurde über entsprechende Positiv- bzw. Negativlisten durch das Fonds- und Risikomanagement geprüft. Im Einzelnen wurden folgende ökologische bzw. soziale Merkmale beworben: Ziel des Fonds ist die Partizipation der Anleger an dem Wertzuwachs von Unternehmen, deren Geschäftsfelder und -praktiken ethischen und nachhaltigen Gesichtspunkten genügen. Um das Anlageziel zu erreichen, legt der Fonds mindestens 80 Prozent seines Vermögens in verzinslichen Wertpapieren in- und ausländischer Aussteller an. Die Auswahl der verzinslichen Wertpapiere wird dabei durch Umwelt-, Ethik und Sozialkriterien geprägt. Dabei können die tatsächlichen Kapitalbeteiligungsquoten von Ziel-Investmentfonds berücksichtigt werden. Unterstützt wird die Gesellschaft bei ihrer Ethik- und Nachhaltigkeitsanalyse durch die Steyler Ethik Bank, das Netzwerk der Steyler Missionare und Missionsschwestern, durch einen auf Nachhaltigkeitsanalyse spezialisierten Anbieters sowie durch den Ethik-Ausschuss und den Ethik-Anlagerat der Steyler Ethik Bank. Im Rahmen der Auswahl von Wertpapieren werden zwei Bewertungsansätze kombiniert, und zwar die Positivkriterien des Steyler Best Select Standard und Negativkriterien der Steyler Ausschlusskriterien. Der Steyler Best Select Standard basiert auf der Anwendung von Positivkriterien im Bereich des Sozial- und Umweltratings. Die Positivkriterien für Unternehmen enthalten rund 100 Indikatoren in den Bereichen: Umweltmanagement, Produkte und Dienstleistungen, Öko-Effizienz sowie Corporate Governance und Wirtschaftsethik. Die Positivkriterien für Staaten werden anhand von rund 150 Einzelkriterien in den Bereichen Natur und Umwelt, Klimawandel und Energie, Produktion und Konsum, politisches System, Sozialbedingungen und Menschenrechte bewertet. Durch die Steyler Ausschlusskriterien (Negativkriterien) werden Unternehmen mit kontroversen Geschäftsfeldern und kontroversen Geschäftspraktiken vom Anlageuniversum ausgeschlossen, ebenso Staaten mit kontroversen Sozial- und Umweltpraktiken wie autoritäre Regime, Todesstrafe, Verstoß gegen Arbeits- und Menschenrechte, Atomenergie (>10 Prozent und kein Ausstieg geplant) sowie mangelhafter Klimaschutz. Im Rahmen dieses Prozesses werden auch Unternehmen ausgeschlossen, die internationale Konventionen und Standards verletzen. Ausschlusskriterien für Unternehmen beinhalten danach gegenwärtig unter anderem Abtreibung, Alkohol, Tabak, Atomenergie / Kohleförderung, Embryonenforschung, Pornografie, Rüstungsgüter / Massenvernichtungswaffen, Verstoß gegen Arbeits- und Menschenrechte. Eine nachhaltige Investition ist eine Investition in eine Wirtschaftstätigkeit, die zur Erreichung eines Umweltziels oder sozialen Ziels beiträgt, vorausgesetzt, dass diese Investition keine Umweltziele oder sozialen Ziele erheblich beeinträchtigt und die Unternehmen, in die investiert wird, Verfahrensweisen einer guten Unternehmensführung anwenden. Die EU-Taxonomie ist ein Klassifikationssystem, das in der Verordnung (EU) 2020/852 festgelegt ist und ein Verzeichnis von ökologisch nachhaltigen Wirtschaftstätigkeiten enthält. Diese Verordnung umfasst kein Verzeichnis der sozial nachhaltigen Wirtschaftstätigkeiten. Nachhaltige Investitionen mit einem Umweltziel könnten taxonomiekonform sein oder nicht. Der Fonds hält die Ausschlusskriterien des Paris-abgestimmten EU-Referenzwertes (Paris Aligned Benchmark (PAB)) gemäß der Richtlinie EU 2020/1818 Art. 12 Abs. 1 i.d.F.v. 3.12.2020) ein. Danach sind Unternehmen, die • an Aktivitäten im Zusammenhang mit umstrittenen Waffen oder • am Anbau und der Produktion von Tabak beteiligt sind, die • gegen die Grundsätze der Initiative „Global Compact“ der Vereinten Nationen (UNGC) oder die Leitsätze der Organisation für wirtschaftliche Zusammenarbeit und Entwicklung (OECD) für multinationale Unternehmen verstoßen, die • 1 Prozent oder mehr ihrer Einnahmen mit der Exploration, dem Abbau, der Förderung, dem Vertrieb oder der Veredelung von Stein- und Braunkohle, • 10 Prozent oder mehr ihrer Einnahmen mit der Exploration, der Förderung, dem Vertrieb oder der Veredelung von Erdöl, • 50 Prozent oder mehr ihrer Einnahmen mit der Exploration, der Förderung, der Herstellung oder dem Vertrieb von gasförmigen Brennstoffen und Unternehmen, die • 50 Prozent oder mehr ihrer Einnahmen mit der Stromerzeugung mit einer THG-Emissionsintensität von mehr als 100 g CO<sub>2</sub> e/kWh erzielen, ausgeschlossen. Der gemäß vorstehenden Grundsätzen durch das Portfoliomanagement gemeinsam mit der Steyler Ethik Bank, dem Netzwerk der Steyler Missionare und Missionsschwestern und einem auf Nachhaltigkeitsanalyse spezialisierten Anbieter aufgestellte und regelmäßig aktualisierte Katalog ethischer und nachhaltiger Unternehmen und Staaten bildet die Grundmenge der aktiven Wertpapierauswahl durch das Portfoliomanagement. Auf den nachhaltigen Anlageschwerpunkt wurden nur die Quoten von ETF- bzw. Zielfonds angerechnet, die als nachhaltig in oben beschriebenem Sinne gelten. Unter Berücksichtigung des vorstehenden Anlageschwerpunkts waren maximal 50 Prozent des Wertes des Sondervermögens in Aktien sowie in Aktien gleichwertigen Papieren in- und ausländischer Emittenten investiert. Für das Sondervermögen wurde kein Referenzwert benannt und es wurden keine Derivate genutzt, um die beworbenen ökologischen oder sozialen Merkmale zu erreichen. Die mit dem Finanzprodukt beworbenen ökologischen und sozialen Merkmale wurden im Berichtszeitraum voll erfüllt.

● **Wie haben die Nachhaltigkeitsindikatoren abgeschnitten?**

Im Berichtszeitraum konnten keine Verstöße gegen die angewandten Nachhaltigkeitsindikatoren festgestellt werden und die in den Besonderen Anlagebedingungen des Sondervermögens gewährleisteten Ausschlusskriterien wurden während des gesamten Berichtszeitraums eingehalten. Hierzu wurde zur Messung der Erreichung der ökologischen und sozialen Merkmale anhand der innerhalb des Berichtszeitraumes verfügbaren Daten und entsprechender Filter des ESG-Datenanbieters MSCI ESG Research LLC geprüft, ob die Emittenten der im Fondsvermögen gehaltenen Wertpapiere die 10 Prinzipien des UN Global Compact einhalten und den Anlagegrundsätzen entsprechen. Auch wurde auf Unternehmensebene die Einhaltung der 17 Social Development Goals (SDG) der Vereinten Nationen kontrolliert. Im Berichtszeitraum konnten keine Verstöße gegen die angewandten Nachhaltigkeitsindikatoren festgestellt werden.

**... und im Vergleich zu vorangegangenen Zeiträumen?**

Auch in vorangegangenen Berichtszeiträumen (s. Jahresberichte vom 31. Dezember 2023 und 2024) wurde laufend geprüft, ob die Ausschlusskriterien, welche in den Nachhaltigkeitsrichtlinien festgehalten werden, eingehalten wurden. Hierbei wurden sowohl die 10 Prinzipien des UN Global Compact, als auch Geschäftsfelder und -praktiken berücksichtigt. Die grundsätzliche Prüfung der Indikatoren erfolgte innerhalb der Gesellschaft. Eine Validierung durch eine externe Prüfungsgesellschaft wurde nicht durchgeführt. Im Berichtszeitraum konnten keine Verstöße gegen die angewandten Nachhaltigkeitsindikatoren festgestellt werden.

● **Welche Ziele verfolgten die nachhaltigen Investitionen, die mit dem Finanzprodukt teilweise getätigt wurden, und wie trägt die nachhaltige Investition zu diesen Zielen bei?**

Der Fonds tätigt Investitionen in ökologisch nachhaltige Wirtschaftsaktivitäten von mindestens 5 Prozent im Sinne der Verordnung (EU) 2020/852 („Taxonomieverordnung“).

● **Inwiefern haben die nachhaltigen Investitionen, die mit dem Finanzprodukt teilweise getätigt wurden, ökologisch oder sozial nachhaltigen Anlagezielen nicht erheblich geschadet?**

Zur Vermeidung erheblicher Beeinträchtigungen ökologischer oder sozialer nachhaltiger Anlageziele (auch bezogen auf die genannten SDGs und individuellen Anlagekriterien der Steyler Ethik Bank) durch die nachhaltigen Investitionen, wurde durch die Ratingagentur ISS ESG regelmäßig geprüft und über die Positivlisten der Steyler Ethik Bank wurden nur Unternehmen für das Investment zugelassen, die keine negativen Auswirkungen aufwiesen. Weiterhin wurden die durch den Nachhaltigkeitsdatenanbieter MSCI ESG Research LLC verfügbaren Daten zu den nachhaltigen Investitionen in Bezug auf die Nachhaltigkeitsfaktoren laufend überwacht und ausgewertet.

**Wie wurden die Indikatoren für nachteilige Auswirkungen auf Nachhaltigkeitsfaktoren berücksichtigt?**

Bei den Indikatoren für nachteilige Auswirkungen auf Nachhaltigkeitsfaktoren (Principal Adverse Impact (PAI)) handelt es sich um 18 verpflichtende Kennzahlen aus den Bereichen Umwelt, Soziales und Gute Unternehmensführung sowie 46 weiteren freiwilligen, vordefinierten Indikatoren, die nachteilige Auswirkungen des Finanzproduktes auf Umwelt und Gesellschaft abbilden sollen. Die verpflichtenden Indikatoren für nachteilige Auswirkungen auf Nachhaltigkeitsfaktoren werden sehr gut durch die Einhaltung internationaler Normen repräsentiert. So wurden Themen wie Biodiversität, Energieverbrauch, Wasserverschmutzung (Umwelt), Einhaltung und Förderung von Menschenrechten, Beachtung von Arbeitsnormen wie z.B. faire Bezahlung und gute Unternehmensführung durch Beachtung der UN Global Compact Regeln und eines Kontroversenscreenings eines externen ESG-Datenanbieters, die speziell auf die Themengebiete der nachteiligen Auswirkungen auf Nachhaltigkeitsfaktoren gerichtet sind, laufend geprüft. Weitergehende Arbeitsnormen stellt der Kriterienkatalog der Internationalen Arbeiterorganisation (ILO) zur Verfügung. Bei den Methoden zur Analyse von guter Unternehmensführung wurden häufig Werte (sogenannte „Scores“ bzw. „Flags“) aus mehreren Kriterien gebildet, wobei jeder Einzelwert keine schlechte Beurteilung aufweisen darf.

**Stehen die nachhaltigen Investitionen mit den OECD-Leitsätzen für multinationale Unternehmen und den Leitprinzipien der Vereinten Nationen für Wirtschaft und Menschenrechte in Einklang? Nähere Angaben:**

Bei den **wichtigsten nachteiligen Auswirkungen** handelt es sich um die bedeutendsten nachteiligen Auswirkungen von Investitionsentscheidungen auf Nachhaltigkeitsfaktoren in den Bereichen Umwelt, Soziales und Beschäftigung, Achtung der Menschenrechte und Bekämpfung von Korruption und Bestechung.

Die nachhaltigen Investitionen waren zu jedem Zeitpunkt im Einklang mit den 10 Prinzipien des UN-Global Compact und den OECD-Leitsätzen für multinationale Unternehmen und den Leitprinzipien der Vereinten Nationen für Wirtschaft und Menschenrechte, die laufend über die Nachhaltigkeitsfaktoren Wasser, Abfall, Biodiversität, Soziales und Beschäftigung berücksichtigt wurden. Die nachhaltigen Investitionen waren ebenfalls im Einklang mit den Grundprinzipien und Rechten aus den acht Kernübereinkommen, die in der Erklärung der Internationalen Arbeitsorganisation (ILO) über grundlegende Prinzipien und Rechte bei der Arbeit festgelegt sind. Die Einhaltung wurde laufend über entsprechende Positiv- bzw. Negativlisten durch das Fonds- und Risikomanagement überwacht.

*In der EU-Taxonomie ist der Grundsatz „Vermeidung erheblicher Beeinträchtigungen“ festgelegt, nach dem taxonomiekonforme Investitionen die Ziele der EU-Taxonomie nicht erheblich beeinträchtigen dürfen, und es sind spezifische Unionskriterien beigefügt.*

Der Grundsatz „Vermeidung erheblicher Beeinträchtigungen“ findet nur bei denjenigen dem Finanzprodukt zugrunde liegenden Investitionen Anwendung, die die EU-Kriterien für ökologisch nachhaltige Wirtschaftsaktivitäten berücksichtigen. Die dem verbleibenden Teil dieses Finanzprodukts zugrunde liegenden Investitionen berücksichtigen nicht die EU-Kriterien für ökologisch nachhaltige Wirtschaftsaktivitäten.

*Alle anderen nachhaltigen Investitionen dürfen ökologische oder soziale Ziele ebenfalls nicht erheblich beeinträchtigen.*



### **Wie wurden bei diesem Finanzprodukt die wichtigsten nachteiligen Auswirkungen auf Nachhaltigkeitsfaktoren berücksichtigt?**

Die wichtigsten nachteiligen Auswirkungen auf die Nachhaltigkeitsfaktoren (Principal Adverse Impact (PAI)) wurden durch eine entsprechende Nachhaltigkeitsanalyse berücksichtigt. Dabei wurde überprüft, inwieweit Investitionen negative Auswirkungen auf die PAI haben können. Die Ergebnisse, welche die ökologische und soziale Leistung eines Wertpapieremittenten sowie dessen Corporate Governance (sogenannte ESG-Kriterien für die entsprechende englische Bezeichnung Environmental, Social und Governance) umfassen, wurden systematisch im gesamten Investmentprozess berücksichtigt und dokumentiert. Diese ESG-Analyse basiert sowohl auf umfangreichen Nachhaltigkeitsdaten marktführender, externer ESG-Datenanbieter, allgemeinen Screeningkriterien sowie einer Überwachung der Verletzung globaler Normen (z.B. UNGC, ILO) als auch weiteren Screeningkriterien (z.B. Jahresberichte, Nachhaltigkeitsberichte, Ad-Hoc-Mitteilungen etc.) von Normverletzungen.



## Welche sind die Hauptinvestitionen dieses Finanzprodukts?

Die Liste umfasst die folgenden Investitionen, auf die **der größte Anteil der** im Bezugszeitraum getätigten **Investitionen** des Finanzprodukts entfiel: 01.01.2025 - 31.12.2025

In der Tabelle werden die fünfzehn Investitionen aufgeführt, auf die im Berichtszeitraum der größte Anteil aller getätigten Investitionen des Finanzprodukts entfiel, mit Angabe der Sektoren und Länder, in die investiert wurde. Die Angaben zu den Hauptinvestitionen beziehen sich auf den Durchschnitt der Anteile am Sondervermögen zu den Quartalsstichtagen des Berichtszeitraums. In die Berechnung der Investitionen fließen Käufe sowie Verkäufe ein. Abweichungen zu der Vermögensaufstellung im Hauptteil des Jahresberichts, die stichtagsbezogen zum Ende des Berichtszeitraums erfolgt, sind daher möglich.

Größte Investitionen	Sektor	In % der Vermögenswerte	Land
BUNDANL.V.24/34 (DE000BU2Z023)	Bonds/Staat	4,24%	Europ. Währungsunion
BUNDANL.V.25/35 (DE000BU2Z049)	Bonds/Staat	3,78%	Europ. Währungsunion
EU 23/38 MTN (EU000A3K4D74)	Bonds/Supranational	2,54%	Europ. Währungsunion
ASML HOLDING EO -,09 (NL0010273215)	Technologie	2,09%	Niederlande
LAND NRW SCHATZ13R1250 (DE000NRW2152)	Bonds/Lokalbehörden	2,06%	Europ. Währungsunion
VISA INC. CL. A DL -,0001 (US92826C8394)	Industrie	1,95%	USA
ABO ENERGY IHS 24/29 (DE000A3829F5)	Bonds/Energie	1,83%	Europ. Währungsunion
ALLIANZ SE SUB.21/UNBEFR. (DE000A3E5TR0)	Bonds/Versicherungen	1,81%	Europ. Währungsunion
PORR 24/UND. FLR (AT0000A39724)	Bonds/Grundindustrie	1,64%	Europ. Währungsunion
TENNET NETH. 20/32 MTN (XS2262065159)	Bonds/Versorger	1,58%	Europ. Währungsunion
CARL ZEISS MEDITEC AG (DE0005313704)	Gesundheit / Pharma	1,55%	Bundesrepublik Deutschland
BIONTECH SE SPON. ADRS 1 (US09075V1026)	Technologie	1,54%	USA
INTERCONTINENTAL EXCH.INC (US45866F1049)	Finanzdienstleister	1,44%	USA
PROCREDIT HLDG AG NA EO 5 (DE0006223407)	Banken	1,43%	Bundesrepublik Deutschland
PROCRED. HOL 2024/2034 (DE000A383C84)	Bonds/Finanzdienstleistungen	1,36%	Europ. Währungsunion

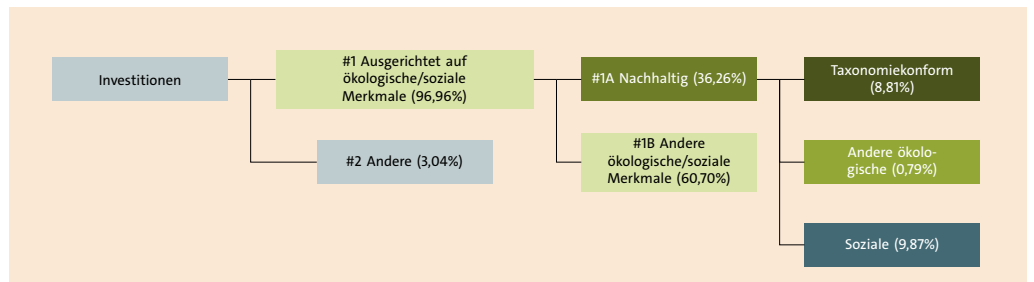


## Wie hoch war der Anteil der nachhaltigkeitsbezogenen Investitionen?

Die **Vermögensallokation** gibt den jeweiligen Anteil der Investitionen in bestimmte Vermögenswerte an.

### ● *Wie sah die Vermögensallokation aus?*

Mit nachhaltigkeitsbezogenen Investitionen sind alle Investitionen gemeint, die zur Erreichung der ökologischen und/oder sozialen Merkmale im Rahmen der Anlagestrategie beitragen. Dieses Finanzprodukt tätigte im Rahmen seiner Anlagestrategie zu 96,96 Prozent nachhaltigkeitsbezogene Investitionen in Vermögensgegenstände, welche den oben näher beschriebenen Merkmalen entsprachen. Soweit es sich bei einem Teil dieser Anlagen um „nachhaltige Investitionen im Sinne der Taxonomie- und Offenlegungsverordnung“ handelt, wird deren prozentualer Mindestanteil in dieser Anlage entsprechend ausgewiesen. Welche anderen Investitionen getätigt wurden klärt die Frage „Welche Investitionen fallen unter „Andere Investitionen“, welcher Anlagezweck wird mit ihnen verfolgt und gibt es einen ökologischen oder sozialen Mindestschutz?“. Da die nachhaltigen Investitionen sowohl ökologische als auch soziale Ziele umfassen, ist die Festlegung von spezifischen Anteilen nach „Taxonomiekonform“, „Andere ökologische“ und „Soziales“ nicht trennscharf möglich. Es kann beim Ausweis der getätigten nachhaltigen Investitionen daher zu Überschneidungen kommen. Weiterhin ist zu beachten, dass für den unter #1 ausgewiesenen prozentualen Anteil die investierten Unternehmen als Ganzes hinsichtlich ihrer Nachhaltigkeit bewertet wurden und entsprechend die Gesamtinvestition des Fonds in das jeweilige Unternehmen angerechnet wird. Aufgrund der Anforderungen der Taxonomieverordnung sind unter „Taxonomiekonform“, „Andere ökologische“ und „Soziale“ jedoch nur die entsprechenden Umsatzanteile der jeweiligen Geschäftstätigkeiten der Unternehmen subsummiert. Insofern sind hier zum Teil auch deutliche Summenabweichungen zwangsläufig bzw. möglich.



**#1 Ausgerichtet auf ökologische oder soziale Merkmale** umfasst Investitionen des Finanzprodukts, die zur Erreichung der beworbenen ökologischen oder sozialen Merkmale getätigt wurden.

**#2 Andere Investitionen** umfasst die übrigen Investitionen des Finanzprodukts, die weder auf ökologische oder soziale Merkmale ausgerichtet sind noch als nachhaltige Investitionen eingestuft werden.

Die Kategorie **#1 Ausgerichtet auf ökologische oder soziale Merkmale** umfasst folgende Unterkategorien:

- Die Unterkategorie **#1A Nachhaltige Investitionen** umfasst ökologisch und sozial nachhaltige Investitionen.

- Die Unterkategorie **#1B Andere ökologische oder soziale Merkmale** umfasst Investitionen, die auf ökologische oder soziale Merkmale ausgerichtet sind, aber nicht als nachhaltige Investitionen eingestuft werden.

### ● *In welchen Wirtschaftssektoren wurden die Investitionen getätigt?*

Investitionen wurden in den folgenden Wirtschaftssektoren getätigt:

Sektor	Anteil
<b>Bonds/Staat</b>	<b>12,25%</b>
<b>Bonds/Supranational</b>	<b>6,75%</b>
<b>Technologie</b>	<b>6,40%</b>
<b>Industrie</b>	<b>5,56%</b>
<b>Bankkonten</b>	<b>5,51%</b>
<b>Bonds/Versorger</b>	<b>5,39%</b>
<b>Bonds/Versicherungen</b>	<b>5,17%</b>
<b>Gesundheit / Pharma</b>	<b>5,02%</b>
<b>Finanzdienstleister</b>	<b>4,39%</b>
<b>Konsumgüter und Dienstleistungen</b>	<b>4,06%</b>
<b>Bonds/Immobilien</b>	<b>3,80%</b>
<b>Bonds/Finanzdienstleistungen</b>	<b>3,59%</b>
<b>Immobilien</b>	<b>3,53%</b>
<b>Bonds/Banken</b>	<b>3,04%</b>
<b>Bonds/Lokalbehörden</b>	<b>2,42%</b>
<b>Bonds/Transportwesen</b>	<b>2,28%</b>
<b>Bonds/Grundindustrie</b>	<b>1,96%</b>
<b>Bonds/Energie</b>	<b>1,83%</b>
<b>Bonds/Gedechte Anleihen</b>	<b>1,53%</b>
<b>Bonds/Service</b>	<b>1,49%</b>
<b>Banken</b>	<b>1,43%</b>
<b>Privater Konsum und Haushalt</b>	<b>1,28%</b>
<b>Energie</b>	<b>1,24%</b>
<b>Bonds/Technologie &amp; Elektronik</b>	<b>1,23%</b>
<b>Nahrungsmittel und Tabak</b>	<b>1,18%</b>
<b>Versorger</b>	<b>0,90%</b>
<b>Bonds/Verbrauchergüter</b>	<b>0,88%</b>
<b>Bonds/Staatlich garantiert</b>	<b>0,86%</b>
<b>Versicherungen</b>	<b>0,83%</b>
<b>Bau und Materialien</b>	<b>0,74%</b>
<b>Bonds/Behörde</b>	<b>0,63%</b>
<b>Bonds/Handel</b>	<b>0,53%</b>
<b>Bonds/Gesundheitswesen</b>	<b>0,43%</b>
<b>Bonds/Anlagegüter</b>	<b>0,41%</b>
<b>Bonds/Medien</b>	<b>0,39%</b>
<b>Bonds/Ausländischer Staat</b>	<b>0,16%</b>
<b>Chemie</b>	<b>0,12%</b>
<b>Optionen auf Wertpapiere</b>	<b>-0,06%</b>



***Inwiefern waren nachhaltige Investitionen mit einem Umweltziel mit der EU-Taxonomie konform?***

Im Berichtszeitraum wurde nicht in EU-taxoniekonforme Tätigkeiten im Bereich fossiles Gas und/oder Kernenergie investiert. Die ausgewiesenen Quoten beinhalten ausschließlich von den Emittenten berichteten Daten. Die Daten wurden von den entsprechenden Unternehmen veröffentlicht und nicht durch einen unabhängigen Dritten geprüft. Die Taxonomie-Kennzahlen zu CapEx, OpEx und Umsatzerlöse können den folgenden Grafiken entnommen werden.

Mit Blick auf die EU-Taxonomiekonformität umfassen die Kriterien für **fossiles Gas** die Begrenzung der Emissionen und die Umstellung auf voll erneuerbare Energie oder CO<sub>2</sub>-arme Kraftstoffe bis Ende 2035. Die Kriterien für **Kernenergie** beinhalten umfassende Sicherheits- und Abfallentsorgungsvorschriften.

**Ermöglichende Tätigkeiten** wirken unmittelbar ermöglichend darauf hin, dass andere Tätigkeiten einen wesentlichen Beitrag zu den Umweltzielen leisten.

**Übergangstätigkeiten** sind Tätigkeiten, für die es noch keine CO<sub>2</sub>-armen Alternativen gibt und die unter anderem Treibhausgasemissionswerte aufweisen, die den besten Leistungen entsprechen.

Taxonomiekonforme Tätigkeiten, ausgedrückt durch den Anteil der:

- **Umsatzerlöse**, die den Anteil der Einnahmen aus umweltfreundlichen Aktivitäten der Unternehmen, in die investiert wird, widerspiegeln
- **Investitionsausgaben (CapEx)**, die die umweltfreundlichen Investitionen der Unternehmen, in die investiert wird, aufzeigen, z. B. für den Übergang zu einer grünen Wirtschaft
- **Betriebsausgaben (OpEx)**, die die umweltfreundlichen betrieblichen Aktivitäten der Unternehmen, in die investiert wird, widerspiegeln

● **Wurde mit dem Finanzprodukt in EU-taxonomiekonforme Tätigkeiten im Bereich fossiles Gas und/oder Kernenergie investiert<sup>1</sup>?**

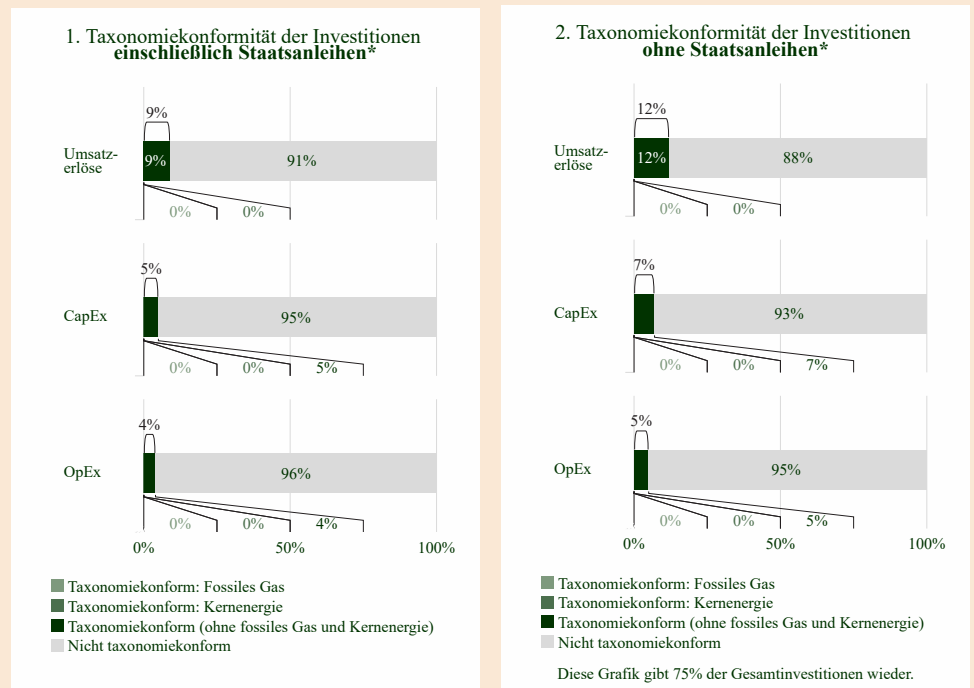
Ja:

In fossiles Gas       In Kernenergie

Nein

<sup>1</sup> Tätigkeiten im Bereich fossiles Gas und/oder Kernenergie sind nur dann EU-taxonomiekonform, wenn sie zur Eindämmung des Klimawandels („Klimaschutz“) beitragen und kein Ziel der EU-Taxonomie erheblich beeinträchtigen - siehe Erläuterung am linken Rand. Die vollständigen Kriterien für EU-taxonomiekonforme Wirtschaftstätigkeiten im Bereich fossiles Gas und Kernenergie sind in der Delegierten Verordnung (EU) 2022/1214 der Kommission festgelegt.

Die nachstehenden Grafiken zeigen den Mindestprozentsatz der EU-taxonomiekonformen Investitionen in Grün. Da es keine geeignete Methode zur Bestimmung der Taxonomiekonformität von Staatsanleihen\* gibt, zeigt die erste Grafik die Taxonomiekonformität in Bezug auf alle Investitionen des Finanzprodukts einschließlich der Staatsanleihen, während die zweite Grafik die Taxonomiekonformität nur in Bezug auf die Investitionen des Finanzprodukts zeigt, die keine Staatsanleihen umfassen.



\*Für die Zwecke dieser Grafiken umfasst der Begriff „Staatsanleihen“ alle Risikopositionen gegenüber Staaten.


● **Wie hoch war der Anteil der Investitionen, die in Übergangstätigkeiten und ermöglichende Tätigkeiten geflossen sind?**

Im Berichtszeitraum lagen dem Fondsmanager nicht genügend zuverlässige, aktuelle und überprüfbare Daten vor, um den Anteil der Investitionen, die in Übergangstätigkeiten und ermöglichende Tätigkeiten geflossen sind vollumfänglich gem. Offenlegungsverordnung zu bewerten.

Art der Wirtschaftstätigkeit	Anteil
Ermöglichende Tätigkeiten	1,16%
Übergangstätigkeiten	0,09%

● **Wie hat sich der Anteil der Investitionen, die mit der EU-Taxonomie in Einklang gebracht wurden, im Vergleich zu früheren Bezugszeiträumen entwickelt?**

Referenzperiode	Anteil
01.01.2025-31.12.2025	8,81%
01.01.2024-31.12.2024	7,88%
01.01.2023-31.12.2023	7,00%

 sind nachhaltige Investitionen mit einem Umweltziel, die die Kriterien für ökologisch nachhaltige Wirtschaftstätigkeiten gemäß der Verordnung (EU) 2020/852 nicht berücksichtigen.



● **Wie hoch war der Anteil der nicht mit der EU-Taxonomie konformen nachhaltigen Investitionen mit einem Umweltziel?**

Der Anteil nachhaltiger Investitionen mit einem Umweltziel, die nicht mit der EU-Taxonomie konform waren, betrug im Berichtszeitraum 0,79%. Der Gesamtanteil nachhaltiger Investitionen bezogen auf Umwelt- und Sozialziele des Fonds betrug im Berichtszeitraum 36,26%. Dabei ist die Festlegung von spezifischen Anteilen der nachhaltigen Investitionen an „nachhaltigen Investitionen mit einem Umweltziel“ nicht trennscharf von anderen Zielen möglich.



● **Wie hoch war der Anteil der sozial nachhaltigen Investitionen?**

Obwohl der Fonds keine sozialen Ziele anstrebte, tätigte er 9,87% soziale Investitionen.



● **Welche Investitionen fallen unter „Andere Investitionen“, welcher Anlagezweck wird mit ihnen verfolgt und gibt es einen ökologischen oder sozialen Mindestschutz?**

Unter “Andere Investitionen“ fielen Investitionen, für die nicht ausreichend Daten zur Bewertung vorliegen sowie Barmittel zur Liquiditätssteuerung. Es ist nicht ausgeschlossen, dass hier auch Investitionen getätigt wurden, die zum Investitionszeitpunkt negative ESG-Merkmale aufwiesen, aber erwarten ließen, dass innerhalb eines definierten Zeitraums ab Investitionszeitpunkt die Anlageziele des Fonds erfüllt würden. Durch die Ausschlusskriterien wurde ein ökologischer und sozialer Mindestschutz erreicht.



### **Welche Maßnahmen wurden während des Bezugszeitraums zur Erfüllung der ökologischen und/oder sozialen Merkmale ergriffen?**

Monega gestaltet ihre Investmentprozesse nach dem unter [www.monega.de/nachhaltigkeit](http://www.monega.de/nachhaltigkeit) dargelegten Verständnis von verantwortlichem Investieren. Insoweit kombiniert Monega die klassische Finanzanalyse mit der Nachhaltigkeitsanalyse. Letztgenannte umfasst ebenfalls sämtliche der Monega Fonds und überprüft, inwieweit Investitionen negative Auswirkungen auf oben genannte Nachhaltigkeitsfaktoren haben können, unabhängig davon, ob diese als nachhaltig ausgewiesen und vertrieben werden. Die Ergebnisse, welche die ökologische und soziale Leistung eines Wertpapieremittenten sowie dessen Corporate Governance (sogenannte ESG-Kriterien für die entsprechende englische Bezeichnung Environmental, Social und Governance) umfassen, werden systematisch im gesamten Investmentprozess berücksichtigt und dokumentiert. Diese ESG-Analyse basiert auf umfangreichen Nachhaltigkeitsdaten marktführender, externer ESG-Datenanbieter, welche in ihren Auswertungen sowohl die Ergebnisse einer Überwachung der Verletzung globaler Normen (z.B. UNGC, ILO) anzeigt, als auch weitere Screeningkriterien (z.B. Jahresberichte, Nachhaltigkeitsberichte, Ad-Hoc-Mitteilungen etc.) beinhaltet. Das Portfoliomanagement kann auf diese Analyseergebnisse zugreifen und die nachteiligen Nachhaltigkeitsauswirkungen der wirtschaftlichen Tätigkeiten von Unternehmens- und Staatsemitenten einsehen.

Köln, den 20.04.2026

Monega  
Kapitalanlagegesellschaft mbH  
Die Geschäftsführung